

Extracto de Emisores



EMISOR: **INTERCONEXION ELECTRICA S.A. E.S.P.**

Periodo
Abril - Junio 2.019

NEMOTÉCNICO: **ISA** CLASE DE ACCIÓN: **ACCIONES ORDINARIAS**

DATOS GENERALES

Fecha de inscripción	26-Nov-2.002	
Acciones en circulación	1.107.677.894	
Valor nominal	\$ 32,80	31-Dic-2.016
Valor patrimonial	\$ 10.315	31-Mar-2.019
Capitalización bursátil del emisor (millones de pesos)	\$ 19.783.127	
Capitalización del mercado (millones de pesos)	\$ 389.266.987	
Participación del emisor en la capitalización bursátil del mercado	5,08%	

PRECIOS FECHA

Promedio	\$ 16.465	
Máximo	\$ 19.700	25-Jun-2.019
Mínimo	\$ 15.300	16-Abr-2.019
Cierre	\$ 17.860	28-Jun-2.019
Variación precio corrido del año	27,75%	
Variación precio últimos 12 meses	23,17%	

VOLUMEN NEGOCIADO

ISA (millones de pesos)	\$ 667.603
Mercado (millones de pesos)	\$ 8.089.616
Participación en volumen total	8,25%
Promedio diario de negociación de la especie (millones de pesos)	\$ 11.127
Volumen promedio por operación (millones de pesos)	\$ 65,6

NÚMERO DE OPERACIONES

ISA	10.174
MERCADO	139.701
Participación de ISA en el número total de operaciones	7,28%

PARTICIPACIÓN EN RUEDAS

No. Ruedas en que participó la especie	60	No. Ruedas del mercado	60
Participación en el total de ruedas	100,00%		

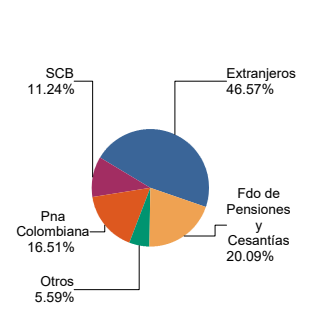
INDICADORES

Participación en la canasta COLCAP	7,86%
Participación en la canasta COLSC	0,00%
Participación en la canasta COLIR	8,17%
Q - TOBIN = (Valor de mercado / Valor en libros)	1,73
RPG 12 meses = (Precio de mercado / Utilidad por acción)	12,48

VOLUMENES NEGOCIADOS (Puntas de Compra)

Tipo de Inversor	ISA	Mercado	% Part en Mercado
Total	667.603	8.089.616	8,25%
Extranjeros	310.889	2.791.622	11,14%
Fdo de Pensiones y Cesa	134.115	1.989.123	6,74%
Pna Colombiana	110.237	811.981	13,58%
SCB	75.027	1.439.478	5,21%
Sector Real	28.879	539.833	5,35%
Carteras Colectivas	6.981	131.470	5,31%
Fondos	545	43.259	1,26%
Fiduciarias	531	27.574	1,92%
Compañías de Seguros	400	97.738	0,41%
Corp Financiera		520	
Programas de ADRs		208.245	
Sociedades de Inversión		8.773	

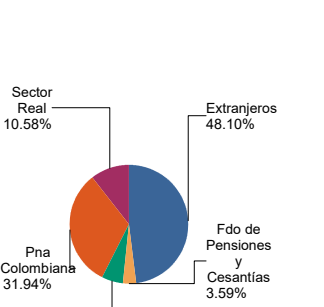
Participación por tipo de Inversor



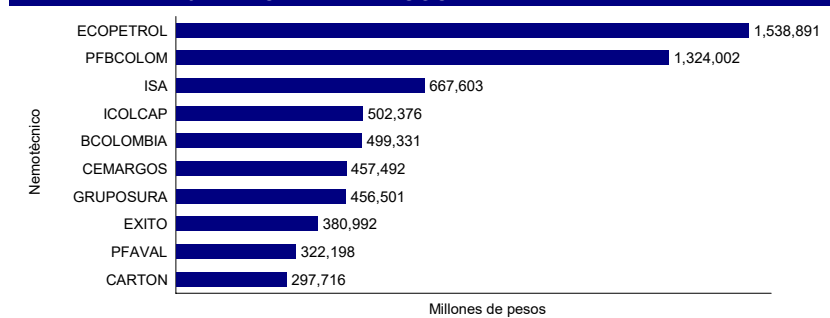
NÚMERO DE INVERSIONISTAS (Puntas de Compra)

Tipo de Inversor	ISA	Mercado	% Part en Mercado
Total	501	4.745	10,56%
Extranjeros	241	651	37,02%
Pna Colombiana	160	3.445	4,64%
Sector Real	53	506	10,47%
Fdo de Pensiones y Ces	18	30	60,00%
Carteras Colectivas	14	26	53,85%
SCB	9	13	69,23%
Compañías de Seguros	2	14	14,29%
Fiduciarias	2	12	16,67%
Fondos	2	27	7,41%
Corp Financiera		1	
Programas de ADRs		4	
Sociedades de Inversión		16	

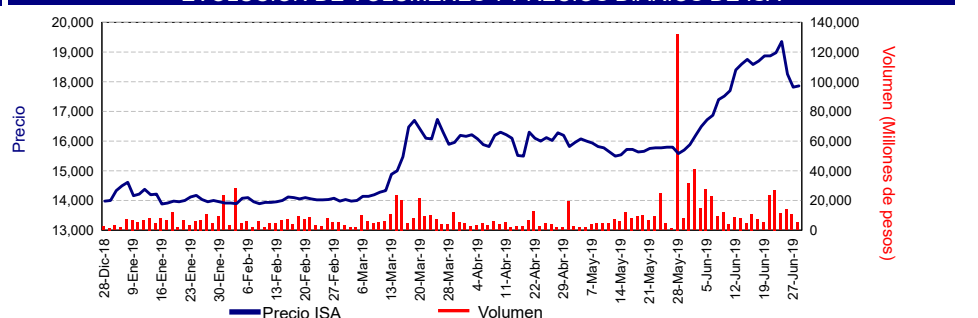
Participación por tipo de Inversor



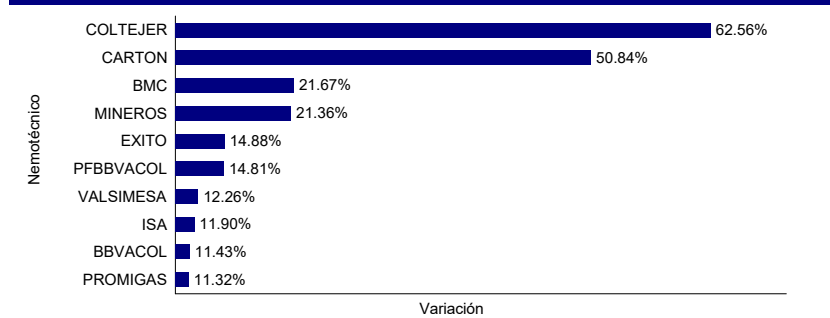
LAS 10 ESPECIES MÁS NEGOCIADAS EN EL TRIMESTRE



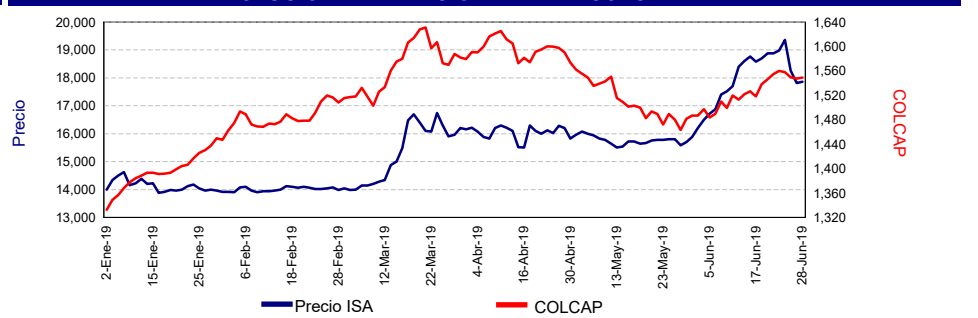
EVOLUCIÓN DE VOLUMENES Y PRECIOS DIARIOS DE ISA



LAS 10 ESPECIES CON MAYOR VALORIZACIÓN EN EL TRIMESTRE



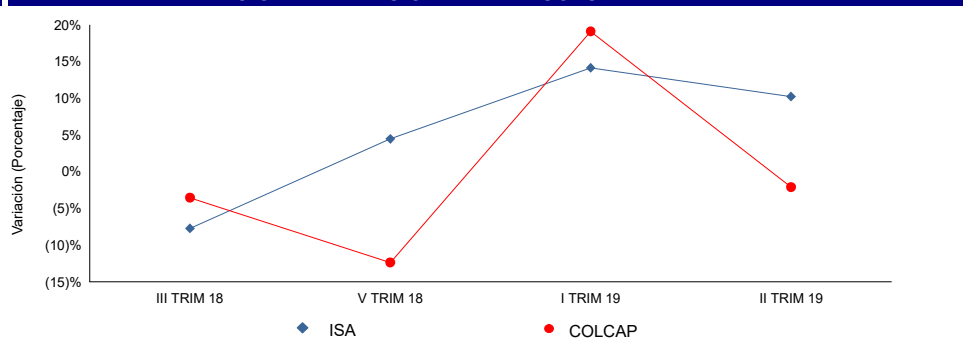
EVOLUCIÓN DEL PRECIO DE ISA vs. COLCAP



LAS 10 SCB QUE MÁS OPERARON LA ESPECIE EN EL TRIMESTRE



VARIACIÓN DEL PRECIO DE ISA vs. COLCAP



La fecha para el precio mínimo corresponde a la primera vez que se marcó este precio durante el trimestre. La fecha para el precio máximo corresponde a la última vez que se marcó este precio durante el trimestre. El presente Extracto fue elaborado con información de los sistemas de negociación que administra la Bolsa de Valores de Colombia .

Extracto de Emisores



EMISOR: **INTERCONEXION ELECTRICA S.A. E.S.P.**

Periodo **Abril - Junio 2,019**

DATOS GENERALES

NÚMERO DE ESPECIES DEL EMISOR EN BVC	55
TIPOS DE TITULOS	BONOS DEUDA PUBLICA INTERNA
MONEDA	COP
TASA	FS IPC

COP: Pesos colombianos
 IPC: Índice de precios al consumidor
 IB1: Indicador Bancario de Referencia
 Nemotécnico: Nombre corto del título

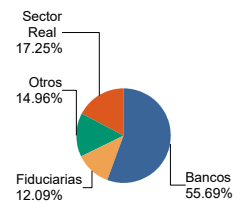
FS: Tasa fija simple
 ICP: IPC Pensional
 TCC: Tasa de captación Corp. Fin.
 V.V.R: Variación de la UVR

TS: Tasa Tes

MONTOS NEGOCIADOS (Puntas de Compra)

TIPO DE INVERSIONISTA	BONOS ORDINARIOS	OTROS TITULOS	TOTAL EMISOR	TOTAL MERCADO	% Part en MERCADO
Bancos		20.365	20.365	3.242.005	0,63%
Sector Real		6.309	6.309	1.267.493	0,50%
Fiduciarias		4.422	4.422	291.951	1,51%
SCB		2.279	2.279	679.383	0,34%
Carteras Colectivas		1.632	1.632	452.898	0,36%
Pna Colombiana		1.561	1.561	231.739	0,67%
Compañías de Seguro				11.569	
Cooperativas				3.462	
Corp Financiera				9.886	
Extranjeros				20.839	
Fdo de Pensiones y Ce				27.144	
Fondos				87.113	
Sociedades de Inversió				4.188	
Total	-	36.567	36.567	6.329.671	0,58%

Participación por tipo de inversionista



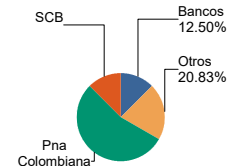
(En millones de pesos) SCB: Sociedades Comisionistas de Bolsa

El monto total negociado en el mercado para este extracto no incluye las operaciones sobre títulos emitidos por el Gobierno Nacional Central

NÚMERO DE INVERSIONISTAS (Puntas de Compra)

TIPO DE INVERSIONISTA	BONOS ORDINARIOS	OTROS TITULOS	TOTAL EMISOR	TOTAL MERCADO	% Part en MERCADO
Pna Colombiana		13	13	1.002	1,30%
Bancos		3	3	11	27,27%
SCB		3	3	13	23,08%
Carteras Colectivas		2	2	37	5,41%
Sector Real		2	2	414	0,48%
Fiduciarias		1	1	27	3,70%
Compañías de Seguro				2	
Cooperativas				3	
Corp Financiera				2	
Extranjeros				22	
Fdo de Pensiones y Ce				8	
Fondos				23	
Sociedades de Inversió				7	
Total	-	24	24	1.571	1,53%

Participación por tipo de inversionista



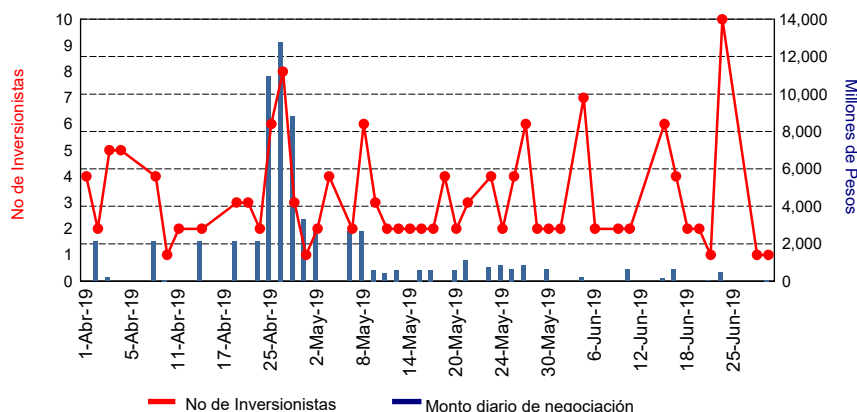
(En millones de pesos)

RESUMEN DE LA NEGOCIACIÓN DE TÍTULOS DEL EMISOR EN EL TRIMESTRE

TÍTULO	FECHA DE EMISIÓN	VOLUMEN NEGOCIADO EN EL TRIMESTRE	% DEL VOLUMEN TOTAL DEL MERCADO	No. DE OPERACIONES	PROMEDIO POR OPERACIÓN	No. RUEDAS DONDE NEGOCIARON LOS TÍTULOS	No. RUEDAS DEL MERCADO	% SOBRE RUEDAS MERCADO
BONOS ORDINARIOS	1-Dic-2,011	30.806.777.650	0,249%	8	3.850.847.206	5	60	8,33%
BONOS ORDINARIOS	22-May-2,013	31.769.919.726	0,257%	55	577.634.904	26	60	43,33%
BONOS ORDINARIOS	7-May-2,015	2.549.378.080	0,021%	22	115.880.822	5	60	8,33%

Se tomaron todas las operaciones realizadas sobre títulos del emisor en el mercado secundario de renta fija durante este trimestre (contado, plazo, simultáneas, repos, carrusel, swaps)
 Para las emisiones de CDT's y Aceptaciones se agruparon los montos de negociación, participación en el volumen total del mercado y el número de operaciones.
 Para las emisiones de CDT's y Aceptaciones se promedió el monto por operación, el número de ruedas de negociación y la participación de las ruedas sobre el mercado.

EVOLUCIÓN DE MONTOS DIARIOS DE NEGOCIACIÓN Y NÚMERO DE COMPRADORES EN TÍTULOS DEL EMISOR



(1) Otros títulos se valoran a mercado por Indices o por valor de unidad. Puede encontrar más información sobre las especies en la pagina de la BVC: www.bvc.com.co.
 (2) Los volúmenes de negociación no incluyen operaciones de regreso de simultaneas y TTV.



Acciones : * Agroguachal S.A. * Bmc Bolsa Mercantil De Colombia S.A * Bolsa De Valores De Colombia S.A. * Caracol Television S.A. * Carton De Colombia S.A. * Corredores Asociados S.A. * Cemex Latam Holdings S.A * Canacol Energy Ltd * Coltejer S.A. * Construcciones Civiles S.A. * Constructora Conconcreto S.A. * Coomeva Entidad Promotora De Salud S.A. * Corporacion De Ferias Y Exposiciones S.A. * Alimentos Derivados De La Cana S.A. * Compania De Electricidad De Tulua S.A. E.S.P. * Compania De Empaques S.A. * Industrias Estra S.A. * Empresa De Telecomunicaciones De Bogota S.A. E.S.P. * Fabricato S.A * Productos Familia S.A. * Fondo Ganadero Del Tolima S.A. * Gas Natural Del Oriente S.A. E.S.P. * Fondo Bursatil Global X Colombia Select De S&P * Fondo Bursatil Ishares Colcap * Castilla Agricola S.A. * Inversiones Equipos Y Servicios S.A. * Inversiones Venecia S.A. * Clinica De Marly S.A. * Mayaguez S.A. * Mineros S.A. * Grupo Nutresa S.A. * Grupo Orbis S.A * Acerias Paz Del Rio S.A. * Avianca Holdings S.A. * Carvajal Empaques S.A. * Administradora De Fondos De Pensiones Y Cesantias Proteccion * R.C.N. Television S.A. * Riopaila Agricola S.A. * Riopaila Castilla S.A. * Compania Agricola San Felipe S.A. * Tecnoglass Inc * Manufacturas De Cemento S.A. * Valores Industriales S.A. * Valores Simesa S.A. **Acciones y Renta Fija :** * Banco De Occidente S.A. * Banco Davivienda S.A * Bancolombia S.A. * Banco De Bogota S.A. * Banco Bilbao Vizcaya Argentaria Colombia S.A. Bbva Colombia * Grupo Argos S.A. * Banco Popular S.A. * Cementos Argos S.A. * Celsia S.A E.S.P Antes Colinvers * Credifamilia Compa#la De Financiamiento S.A01 * Colombina S.A. * Colombia Telecomunicaciones Sa Esp * Ecopetrol S.A. * Grupo Energia Bogota S.A. E.S.P. Geb * Empresa De Energia Del Pacifico S.A. E.S.P. * Enka De Colombia S.A. * Almacenes Exito S.A. * Grupo Aval Acciones Y Valores S.A. * Gas Natural S.A. E.S.P. * Interconexion Electrica S.A. E.S.P. * Promigas S.A. E.S.P. * Grupo De Inversiones Suramericana S.A. * Grupo Bolivar S.A. * Organizacion Terpel S.A. * Corporacion Financiera Colombiana Corficolombiana * Banco Comercial Av Villas S.A. * Construcciones El Condor S.A. **Renta Fija y Otros :** * Banco Caja Social * Cartera Colectiva Cerrada Por Comportimientos Accicolf * Cartera Colectiva Cerrada Compartimento Actival Dc2 * C.C.C. Por Comp. Old Mutual Inmobiliaria * Gobierno Republica De Colombia * Alpina Productos Alimenticios S.A. * Aerovias Del Continente Americano S A * Banco Centroamericano De Integracion Economica Bcie * Itau Corpbanca Colombia S.A. * Banco De Comercio Exterior De Colombia S.A. * Banco Gnb Sudameris S.A. * Bogota D.C. * Corporacion Andina De Fomento Caf * Emgesa S.A. E.S.P. * Banco Colpatria Multibanca Colpatria S.A. * Codensa S.A. Esp * Coltefinanciera S.A. Compa#.A De Financiamiento * Departamento De Cundinamarca * Empresas Publicas De Medellin E.S.P. * Une Epm Telecomunicaciones * Banco Finandina S.A. * Fideicomiso Grupo Nutresa S.A. * Fideicomiso No. 3-4-1331 Concesionaria De Occidente S.A. * Financiera De Desarrollo Territorial S.A. * Banco Compartir S.A. Bancompartir S.A. * Gases De Occidente S.A E.S.P * Gm Financial Colombia S.A. Compa#la De Financiamiento * Isagen S.A. E.S.P. * Suramericana S.A. * Municipio De Medellin * Molibdenos Y Metales S.A * Odinsa S.A. * Chevrontexaco Petroleum Company * Caja De Auxilios Y De Prestaciones De Acdac * Administradora Colombiana De Pensiones - Colpensiones * Patrimonio Autonomo Estrategias Inmobiliarias * Colpensiones - Ministerio De Hacienda Y Credito Publico * Fondo De Prestaciones Economicas, Cesantias Y Pensiones * Occidental De Colombia Inc * Promioriente S.A. E.S.P * Renting Colombia S.A * Sodimac Colombia S.A. * Banco Serfinanza S.A. * Surtidora De Gases Del Caribe S.A. E.S.P * Btg Pactual Titulos De Participacion * Fideicomiso Estaciones Metrolinea Ltda * Transelca S.A. E.S.P * Carvajal S.A. * Banco W S.A * Banco Mundo Mujer S.A. * Bnp Paribas Colombia Corporacion Financiera S.A * Banco Coomeva S.A. * Banco Procredit Colombia S.A. * Banco Santander De Negocios Colombia S.A * Creditos Y Ahorro Credifinanciera S.A. * Banco Agrario De Colombia * Citibank Colombia * Confiar Cooperativa Financiera * Banco Cooperativo Coopcentral * Giros Y Finanzas S.A. Compa#.A De Financiamiento * Banco Falabella S.A. * La Hipotecaria Compania De Financiamiento S.A. * Financiera Internacional S.A. Compa#la De Financiamiento * Itau Bba Colombia S.A Corporacion Financiera * Banco Pichincha S.A. * Jpmorgan Corporacion Financiera S.A. * Financiera Juriscoop S.A. Compania De Financiamiento * Financiera Juriscoop Cooperativa Financiera * Arco Grupo Bancoldex S.A. Compania De Financiamiento * Financiera Dann Regional Compania De Financiamiento S.A. * Banco Multibank S.A. * Banco De Las Microfinanzas Bancamia S.A. * Rci Colombia S.A. Compania De Financiamiento * Compania De Financiamiento Tuya S.A. * Banco De La Republica * Fondo Inversion Colectiva Inmo De Renta Daviv Corredores * * Cartera Colectiva Factoring Afin * Fondo De Inversion Colectiva Cerrado Factoring * Fondo De Capital Privado Renta Inmobiliaria * Fideicomiso Cartera Comercial Coltejer * Fideicomiso Titularizacion Findeter * Fondo De Capital Privado Colombia Inmobiliaria * Cartera Colectiva Escalonada Midas Acciones Ecopetrol * Fondo Capital Privado Escala Capital * Fondo De Inversion Colectiva Cerrado Esparta 180 * Fondo De Inversion Colectiva Midas Alternativo * Compartimento Facturas Cce Global Sec.Credit Oportunities * Cartera Colectiva Inmobiliaria Inmoval * Fondo De Capital Privado Inverlink Estructuras Inmobiliarias * Fondo De Inversion Colectiva Fonval Derechos Economicos 2026 * Fonval 24 Cartera Colectiva * Fondo De Inversion Colectiva Global Opportunities * Compartimentos Titulos Valores Cce Global Sec Credit Oportu * Invertir En Libranzas Compartimento Clase 1 Y 2 * Corporacion Financiera Internacional * Fideicomiso Oikos Ladrillos Av. Chile Ing * Cartera Colectiva Escalona Occidecol * Fedeicomiso Oikos Cabecerera Del Llano * Fideicomiso T.Tulos De Participaci.N Inmobiliaria Ed Sancho * Banco Btg Pactual S.A. Cayman Branch (Sucursal Islas Cayman) * Fideicomiso Titularizacion Inversiones Conconcreto S.A * Fideicomiso Hoteles Estelar * Cartera Colectiva Inversiones Estrategicas * Patrimonio Aut.Nomo Inversiones La 14 2009-01 * Titularizadora Colombiana S.A. * Patrimonio Autonomo Titularizacion Tmas-1 * Inst Col De Cred Educativo Y Estudios Tecnicos En El Exterio * Fondo Para El Financiamiento Del Sector Agropecuario Finagro * Fideicomiso Tim Fidunion - Fibratolima Tif01-2000 * Fideicomiso Tim Fidunion - Fibratolima Tif01-2000

Para mayor información comunicarse con:

CELSO GUEVARA CRUZ

Gerente Operaciones y Servicio al Cliente
Teléfono: 1-3139800
cguerrera@bvc.com.co

LUIS ALEJANDRO GARZÓN

Profesional Centro de Información Bursátil
Teléfono: 3139800 Ext: 5111
lgarzon@bvc.com.co

JUAN CARLOS ARROYAVE CANO

Líder Centro Información Bursátil
Teléfono: 3139800 Ext: 5111
jarroyave@bvc.com.co