



RESULTADOS CUARTO TRIMESTRE 2015
Medellín, Colombia
Marzo 2, 2016

MEMBER OF
Dow Jones
Sustainability Indices
In Collaboration with RobecoSAM 



NOTA ACLARATORIA

PRESENTACIÓN DE RESULTADOS TRIMESTRALES 2015

Ciertas declaraciones contenidas en este informe constituyen “declaraciones a futuro” dentro del significado de la Ley de Reforma sobre Litigios de Valores Privados de 1995.

Estas declaraciones a futuro reflejan nuestros puntos de vista actuales con respecto a acontecimientos futuros y se basan en presunciones y están sujetas a riesgos e incertidumbres. Además, estas declaraciones a futuro presentan nuestras estimaciones y suposiciones sólo a partir de la fecha de este informe. A excepción de nuestra obligación permanente de revelar información importante, como lo requieren las leyes federales de valores, no tenemos la intención de actualizarlos en relación con cualquier revisión futura de las declaraciones a futuro para reflejar eventos o circunstancias que ocurran después de la fecha de este informe.

Las cifras de 2015 no son auditadas y están expresadas en millones de pesos colombianos (\$). Los valores expresados en dólares de los EU únicamente son para fines de información, y no reflejan técnicas de conversión contable aplicables usualmente. A diciembre 31 de 2015, la tasa de cambio era de USD 1,00 = \$3.149,47 (Fuente: Banco de la República de Colombia).



AGENDA

Hechos destacados

Inversiones

Resultados financieros 4Q15

Preguntas y respuestas

Calificaciones de Riesgo

- En octubre de 2015, [Moody's](#) mantuvo la calificación crediticia Baa2 a ISA con perspectiva estable.



Firmó acuerdo con Telefónica

- Conecta a través de cables submarinos Colombia con Brasil y Estado Unidos.
- Derechos de uso mínimo por 15 años.
- 19.000 km de fibra óptica
- Inversión para puesta en operación estimada en USD 120 millones

ISA PUSO EN SERVICIO VARIOS PROYECTOS

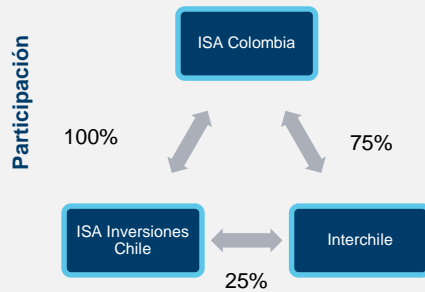
[Compensación de la subestación Termocol](#), mejora la confiabilidad y seguridad del sistema en el norte del país.
Ingresos anuales: USD 0,6 millones.

[Segundo banco de autotransformadores subestación Copey](#), aumentará capacidad de transformación.
Ingresos anuales: USD 1,8 millones.

[Conexión subestación La Reforma al circuito Guavio – Tunal](#), mejorará la confiabilidad y seguridad del sistema.
Ingresos anuales: USD 0,5 millones.

Código de Buen Gobierno

En el mes de enero, la Junta Directiva de ISA aprobó el nuevo Código de Buen Gobierno Corporativo de la Sociedad.



ISA Inversiones Chile, capitalizó Interchile en \$43.713 millones de pesos chilenos, crédito que ISA Inversiones le había otorgado.

Luis Alejandro Camargo Gerente General de INTERCOLOMBIA

ISA colocó en el mercado local bonos por \$400.000 millones.

- Sobredemanda de 2,9 veces
- Para el financiamiento del flujo de caja e inversiones de la empresa

Calificaciones de Riesgo

- En febrero S&P revisó la perspectiva de estable a negativa, tras haber revisado la perspectiva de Colombia. Confirmó además la calificación BBB de largo plazo en moneda local (grado de inversión).

Nuevos créditos bancarios:

- ISA con BBVA Colombia, por \$250.000 millones para financiar su plan de inversiones 2016 a 7 años.
- InterChile acordó crédito bancario de hasta US\$738 millones para proyectos de transmisión.



AGENDA

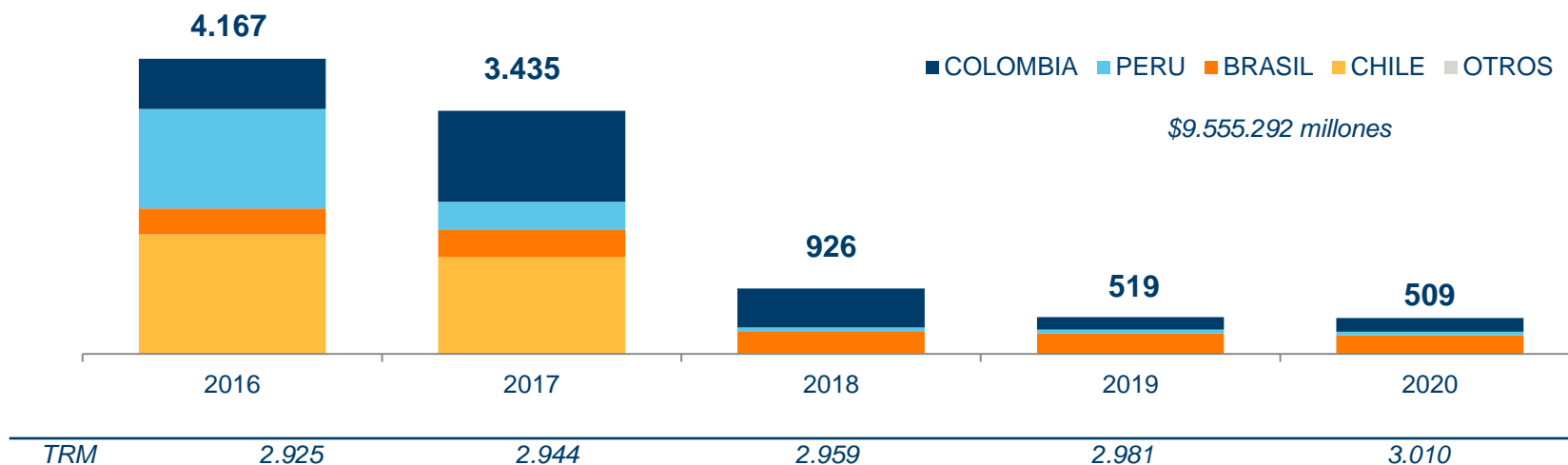
Hechos destacados

Inversiones

Resultados financieros 4Q15

Preguntas y respuestas

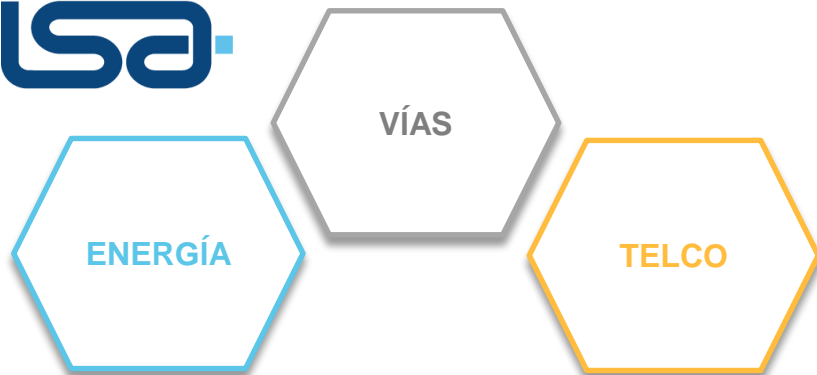
El plan de inversiones de largo plazo asegura el continuo crecimiento de la compañía.



Participación miles de millones

| por país | \$ | % |
|----------|-------|------|
| Colombia | 2.915 | 30,5 |
| Perú | 1.958 | 20,5 |
| Brasil | 1.605 | 16,8 |
| Chile | 3.073 | 32,2 |
| Otro | 5 | 0,0 |

| por negocio | \$ | % |
|--------------------|-------|------|
| Energía | 8.499 | 88,9 |
| Vías | 116 | 1,2 |
| Telecomunicaciones | 799 | 8,4 |
| GISTR | 142 | 1,5 |



OPORTUNIDADES DE INVERSIÓN CORTO Y MEDIANO PLAZO

Colombia

- Plan de Expansión UPME por un total de USD 215 (valor de referencia) para 2016-2017
 - Línea Virginia - Nueva Esperanza
 - Subestación Cuestecitas
 - Segundo circuito Copey – Fundación
 - Subestación San Antonio
 - Conexión La Enea
 - Línea Sabanalarga - Bolivar
 - Subestación el rio
 - Subestación el siete
 - Subestación San Lorenzo
 - Subestación San Juan
 - Conexión Renovables Guajira
- Proyecto Parques del Rio: desarrollo de infraestructura requerida en el marco del Parque Lineal del Rio Medellín, Colombia.
- Interconexión Colombia-Panamá. USD 500

Chile

- Proyectos Plex 7 CDEC-SIC: Banco de Autotransformadores en subestaciones Nueva Cardones, Nueva Maitencillo y Nueva Pan de Azúcar y subestación seccionadora, Líneas de Transmisión asociadas. Inversión estimada: USD 168,5 millones.
- Proyectos del MOP 2016: inversiones de USD 556,3 millones en proyectos de conectividad peatonal y seguridad normativa en las concesiones de Ruta del Maule, Ruta del Bosque, Ruta de Araucanía y Ruta de los Ríos.

Perú

- Proyectos Proinversión para el 2016. Nueva subestación y compensador variable la Planicie y línea de transmisión Aguaytía - Pucalpa. Inversión estimada: USD 63,1 millones.

Brasil

- Proyectos de refuerzo autorizados por ANEEL. USD 72,5 millones anuales.



AGENDA

Hechos destacados

Inversiones

Resultados financieros 4Q15

Preguntas y respuestas

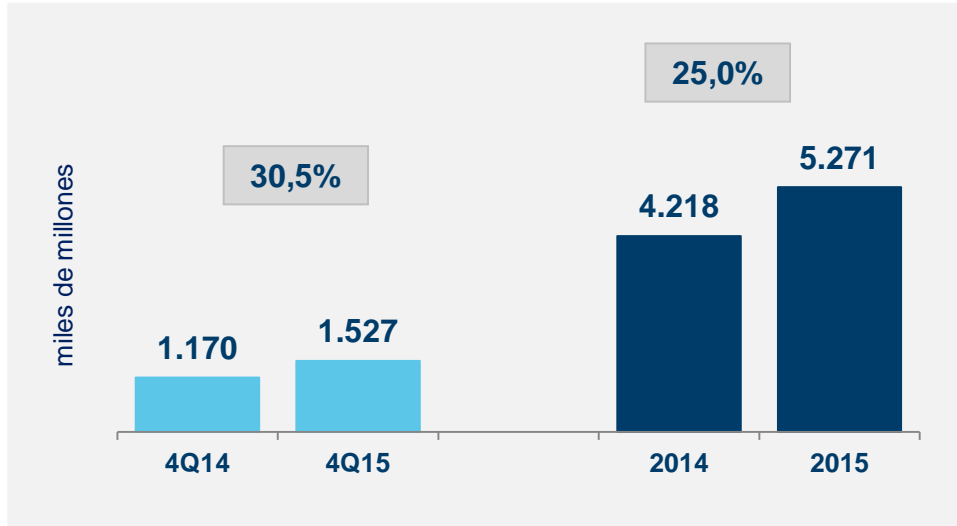
Los resultados financieros acumulados sumaron \$702 mil millones, en el 4Q15 ascendieron a \$146 mil millones.

1. Las cifras de 2014 se han reexpresado de acuerdo con las Normas de Contabilidad y de Información Financiera en Colombia -NCIF- para efectos comparativos
2. La entrada en operación de nuevos proyectos en Perú, el ajuste de los ingresos por IPP y la tasa de cambio, mayores gastos por mantenimientos mayores en Perú y Chile y mayores contingencias en Brasil, explican en buena medida los resultados del trimestre.
3. El efecto de la devaluación del peso vs el dólar y frente al peso chileno aumenta las utilidades del trimestre en \$19.700 millones

| TASAS DE CAMBIO | 4Q15 prom | 4Q14 prom | Var % | 2015 cierre | 2014 cierre | Var % |
|------------------|-----------|-----------|--------|-------------|-------------|---------|
| COP / DOLAR USD | 3.059,68 | 1.909,60 | 60,23% | 3.149,47 | 2.392,46 | 31,64% |
| COP / REAL | 823,45 | 839,32 | -1,89% | 806,56 | 900,71 | -10,45% |
| COP/ CLP | 4,16 | 3,49 | 19,20% | 4,43 | 3,94 | 12,44% |
| REAL / DOLAR USD | 3,84 | 2,28 | 68,42% | 3,9 | 2,65 | 47,17% |
| CLP / DOLAR USD | 697,86 | 576,31 | 21,09% | 710,16 | 606,75 | 17,04% |

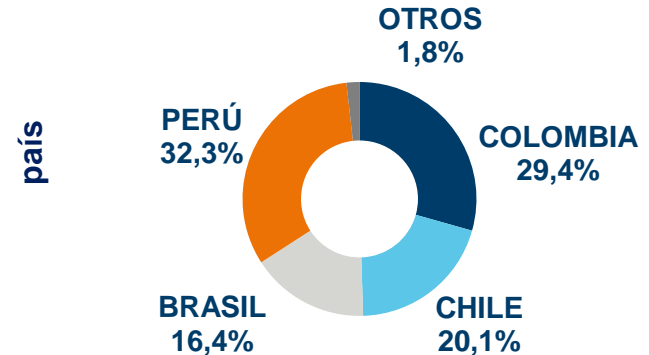
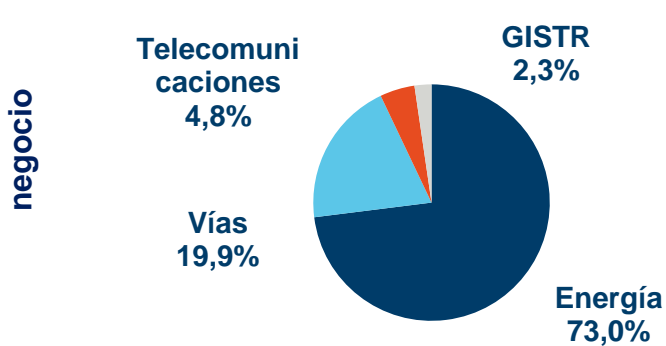
RESULTADOS FINANCIEROS CONSOLIDADOS - NCIF - INGRESOS

Tasa de cambio USD 1 = \$3.149,47



El total de **ingresos operacionales** alcanzó \$1.527.444 millones ó USD485 millones en el 4Q15.

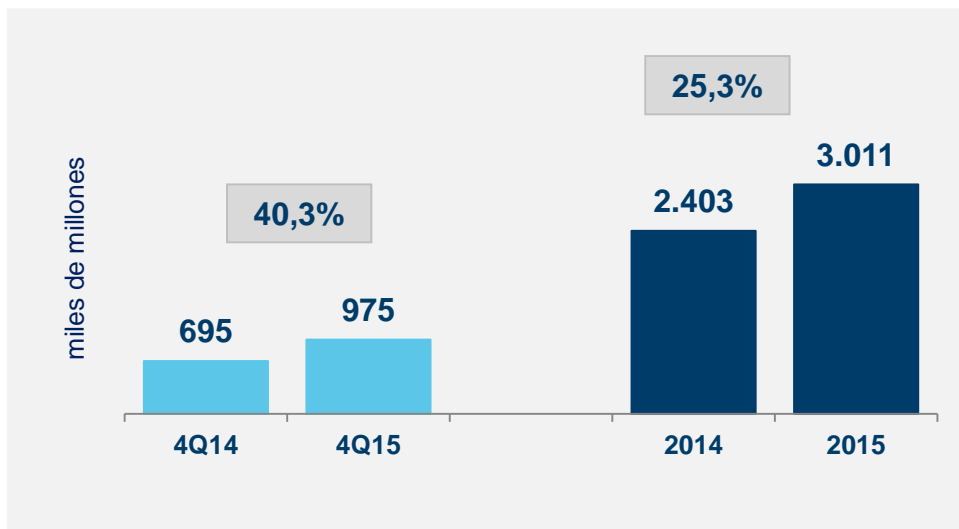
Participación 4Q15





RESULTADOS FINANCIEROS CONSOLIDADOS - NCIF - COSTOS Y GASTOS OPERATIVOS

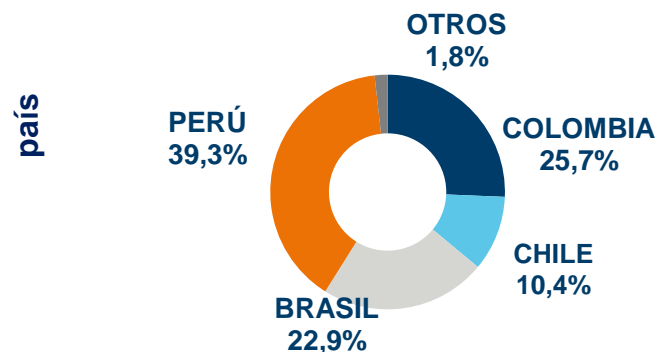
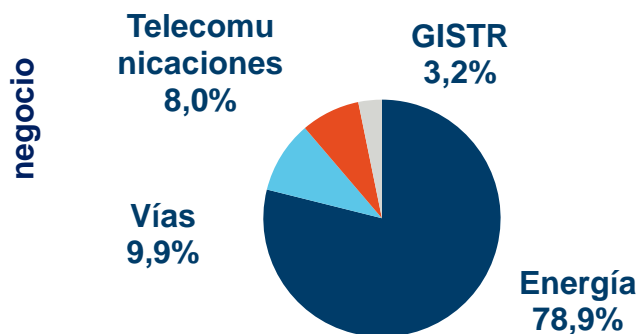
Tasa de cambio USD 1 = \$3.149,47



miles de millones

| | 4Q15 | 4Q14 | Var. \$ | Var. % |
|--------------------------|------------|------------|------------|--------------|
| Costos y gastos de venta | 792 | 574 | 219 | 38,1% |
| Depreciaciones | 69 | 74 | -5 | -6,9% |
| Amortizaciones | 70 | 49 | 22 | 45,0% |
| Provisiones | 43 | -2 | 45 | |
| Total | 975 | 695 | 128 | 40,3% |

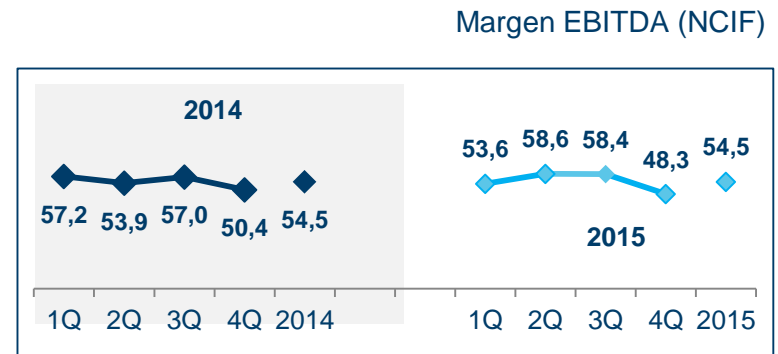
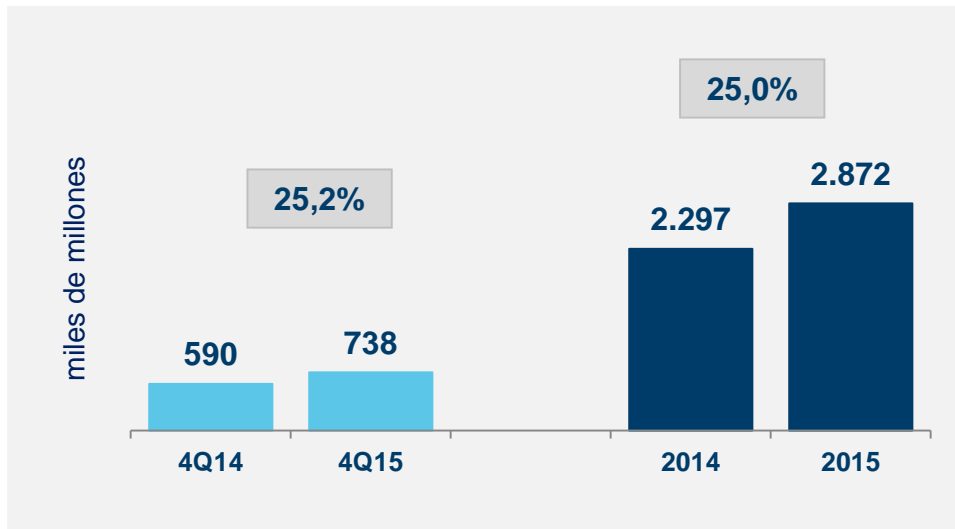
Participación 4Q15





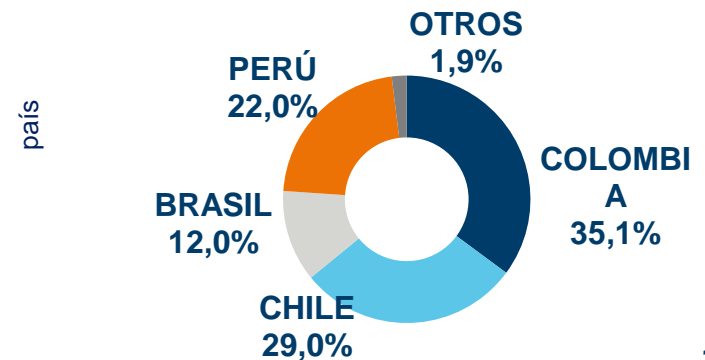
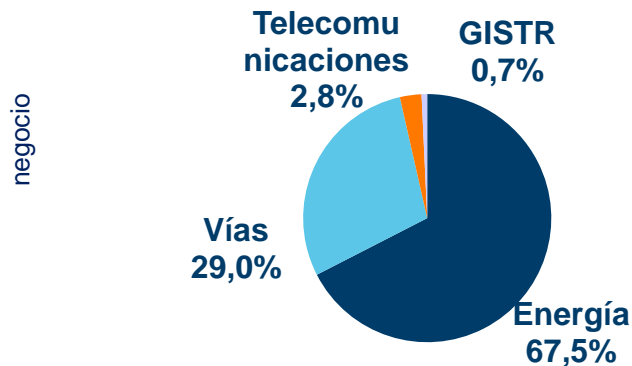
RESULTADOS FINANCIEROS CONSOLIDADOS - NCIF - EBITDA

Tasa de cambio USD 1 = \$3.149,47



El **EBITDA** alcanzó los \$738.334 millones ó USD 234 millones en el 4Q15.

Participación 4Q15

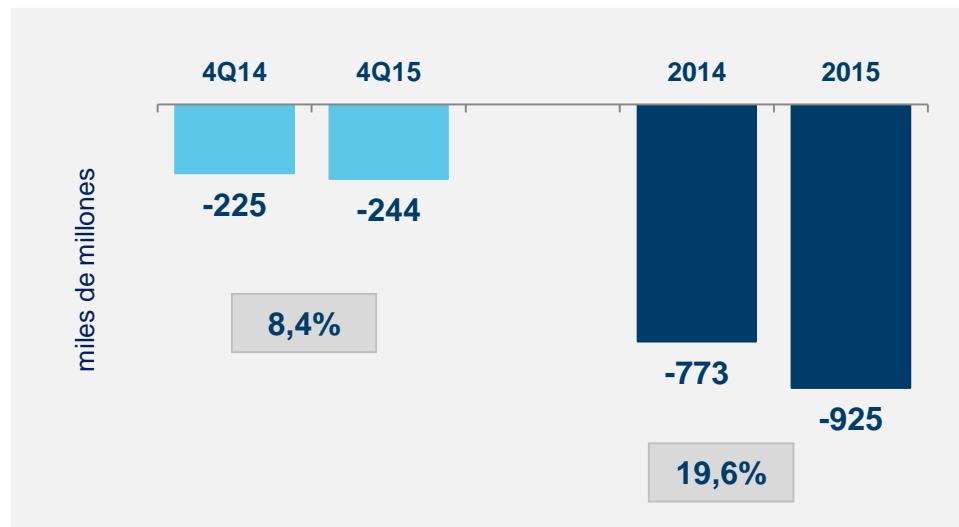




RESULTADOS FINANCIEROS CONSOLIDADOS - NCIF - INGRESOS/GASTOS FINANCIEROS

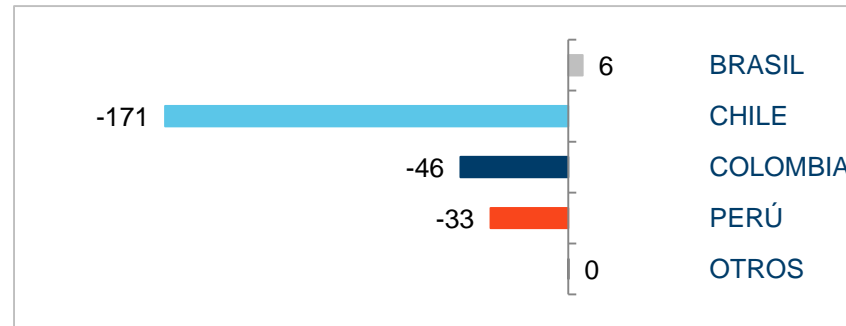
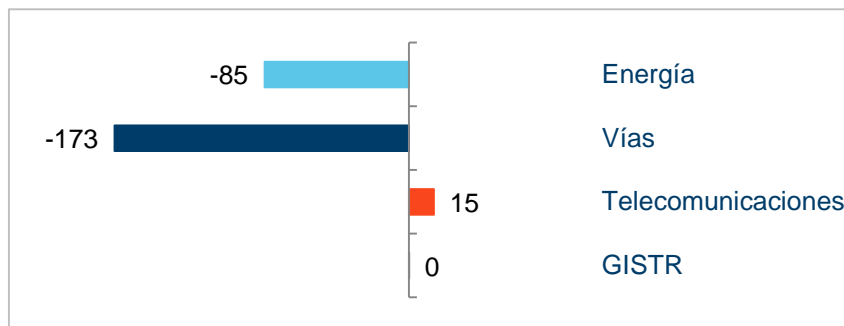
Tasa de cambio USD 1 = \$3.149,47

El total de los gastos financieros fueron de \$243.712 millones ó USD 77 millones en 4Q15.



Participación 4Q15

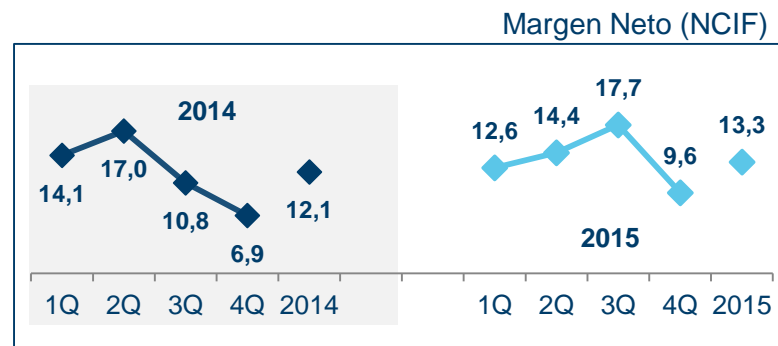
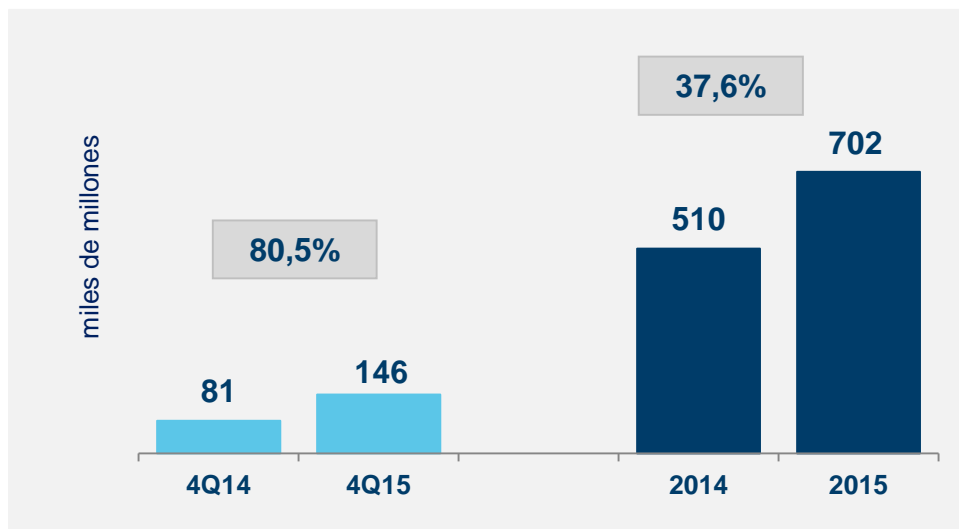
miles de millones





RESULTADOS FINANCIEROS CONSOLIDADOS - NCIF - UTILIDAD NETA

Tasa de cambio USD 1 = \$3.149,47



Utilidad Neta ascendió a \$146.164 millones ó USD 46 millones en 4Q15.

Participación 4Q15

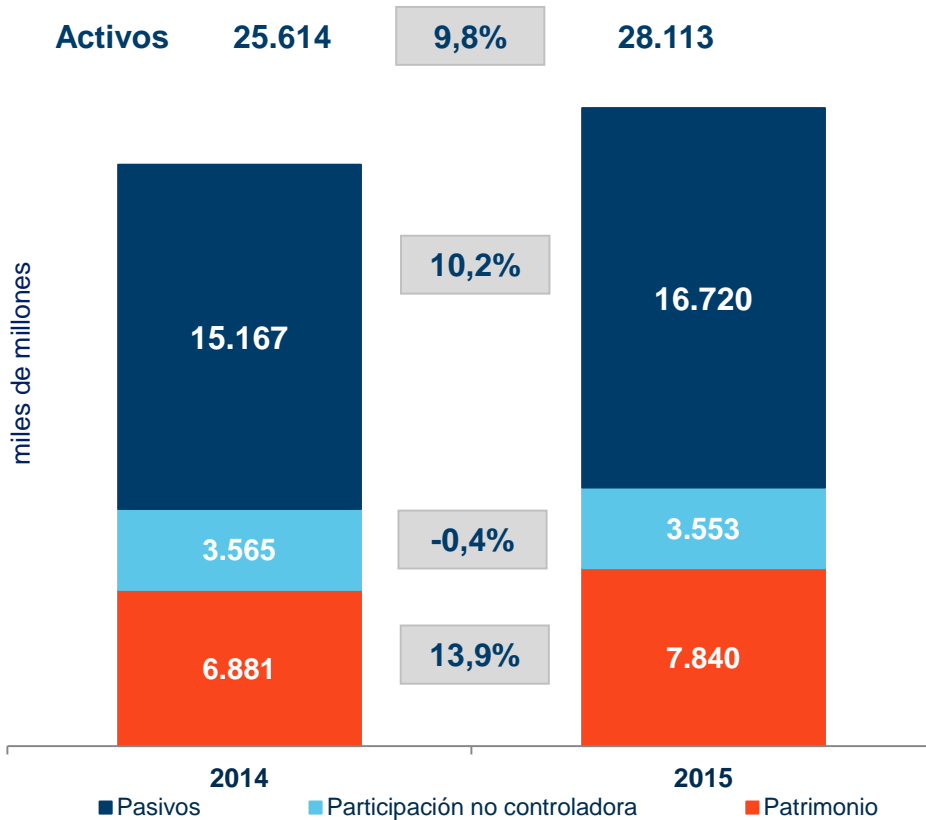
millones

| <i>por negocio</i> | \$ |
|--------------------|---------|
| Energía | 144.777 |
| Vías | -2.048 |
| Telecomunicaciones | 690 |
| GISTR | 2.745 |

| <i>por país</i> | \$ |
|-----------------|---------|
| Colombia | 108.783 |
| Chile | -233 |
| Brasil | -10.997 |
| Perú | 40.309 |
| Otro | 8.302 |

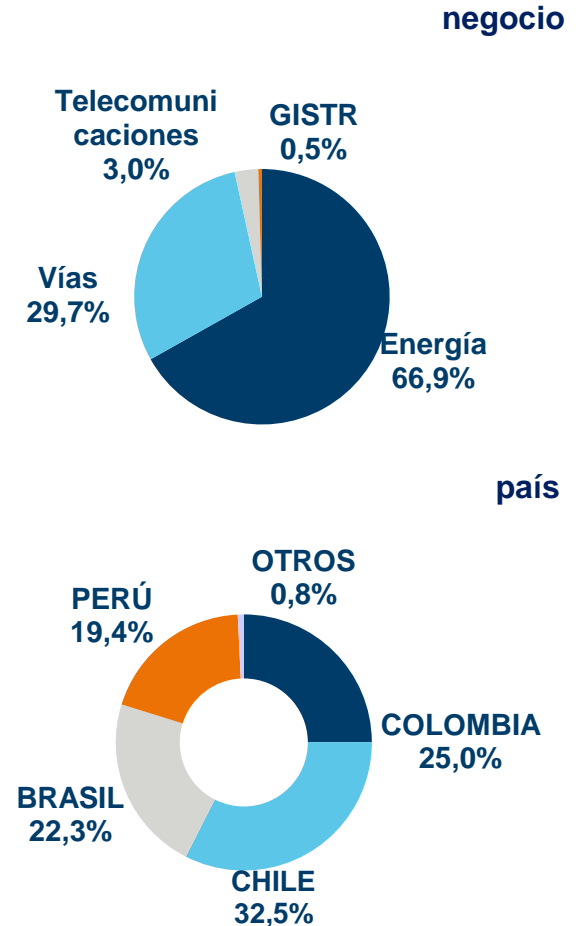
RESULTADOS FINANCIEROS CONSOLIDADOS - NCIF - BALANCE GENERAL

Tasa de cambio USD 1 = \$3.149,47



Los **activos** sumaron \$28.112.870 millones ó USD 8.926 millones a diciembre de 2015

Participación de activos 2015



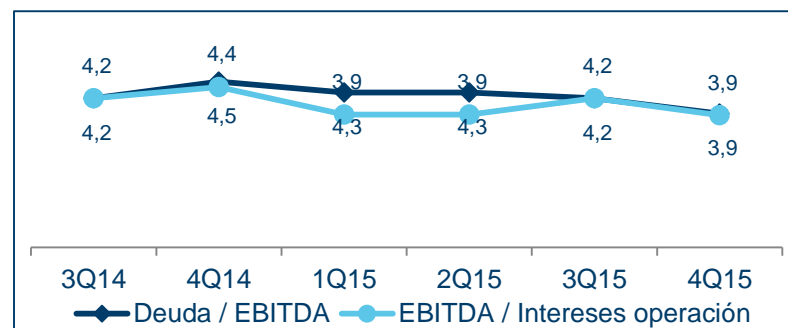


DEUDA FINANCIERA CONSOLIDADA

NCIF (incluye acciones preferenciales con opción de recompra)

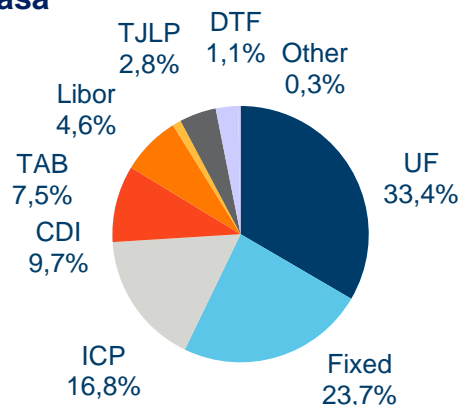
Tasa de cambio USD 1 = \$3.149,47

| Millones | 2014 | 2015 | Var. % | 2015 USD |
|------------------|-------------------|-------------------|---------------|--------------|
| CHILE | 4.482.030 | 4.620.914 | 3,1% | 1.467 |
| COLOMBIA | 1.784.963 | 2.111.930 | 18,3% | 671 |
| PERÚ | 1.934.281 | 2.767.712 | 43,1% | 879 |
| BRASIL | 1.921.167 | 1.695.502 | -11,7% | 538 |
| BOLIVIA | 51.947 | 53.188 | 2,4% | 17 |
| ARGENTINA | 6.994 | 3.895 | -44,3% | 1 |
| TOTAL | 10.181.382 | 11.253.141 | 10,5% | 3.573 |
| TOTAL USD | 3.573 | 4.256 | -16,0% | |

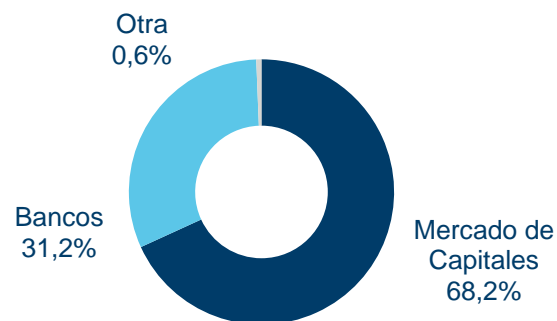


Participación 4Q15

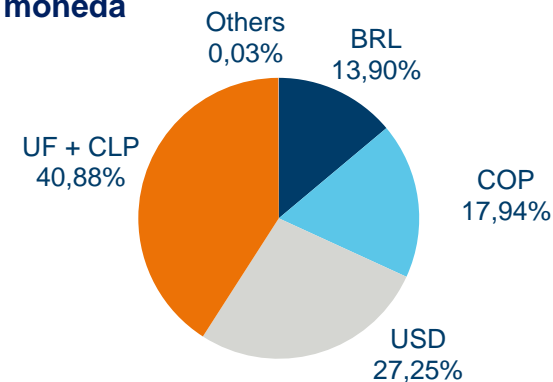
tasa




fuentes



moneda





AGENDA

Hechos destacados

Inversiones

Resultados financieros 4Q15

Preguntas y respuestas

Relacionamiento con Inversionistas Contacto

Email InvestorRelations@isa.com.co

Website www.isa.co

Teléfono **+574 315 7470**





avanza