



Resultados Financieros Cuarto Trimestre 2016

Medellín, Febrero 28, 2016

MEMBER OF
Dow Jones
Sustainability Indices
In Collaboration with RobecoSAM



NOTA ACLARATORIA

PRESENTACIÓN DE RESULTADOS TRIMESTRALES 2016

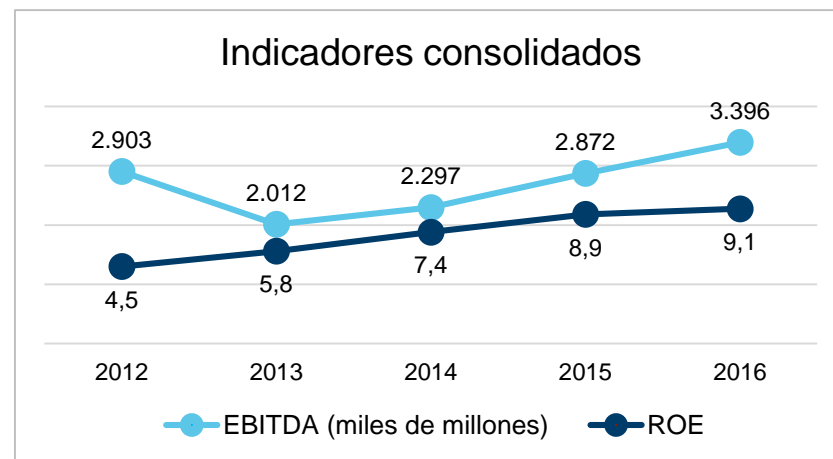
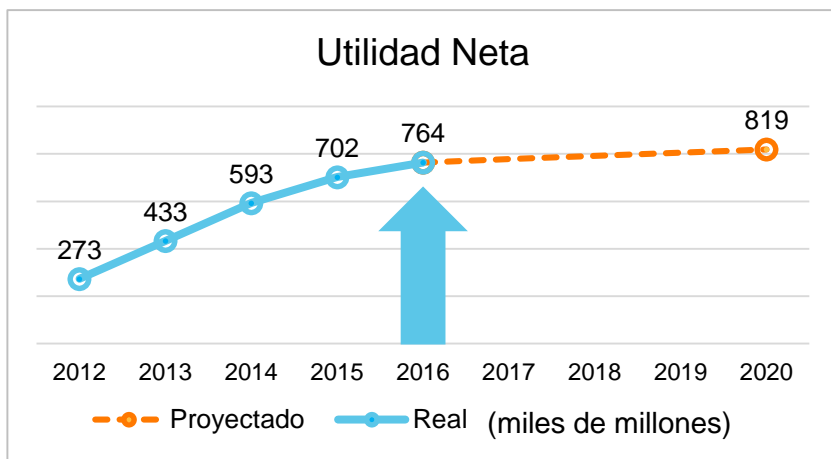
ISA ha elaborado el siguiente reporte a título informativo, la Empresa no se responsabiliza de ninguna decisión de inversión a partir de este reporte. Las declaraciones contenidas en el mismo reflejan nuestros puntos de vista actuales con respecto a acontecimientos futuros y se basan en presunciones y están sujetas a riesgos y factores que pueden causar que los resultados, desempeño y logros de la Empresa cambien en cualquier momento. Estos factores incluyen cambios generales en el sector eléctrico, condiciones económicas, políticas gubernamentales tanto nacionales como internacionales, así como también variaciones en las tasas de interés, inflación, volatilidad en las tasas de cambio y niveles de impuestos.

Como resultado de estos riesgos y factores, los resultados actuales pueden diferir materialmente de las estimaciones proveídas. La Empresa no acepta responsabilidad por cualquier variación o por la información suministrada por fuentes oficiales. El uso de esta información es de exclusiva responsabilidad del usuario.

Seguimiento a la estrategia
Inversiones
Resultados Financieros 4Q16
Retos
Preguntas y respuestas



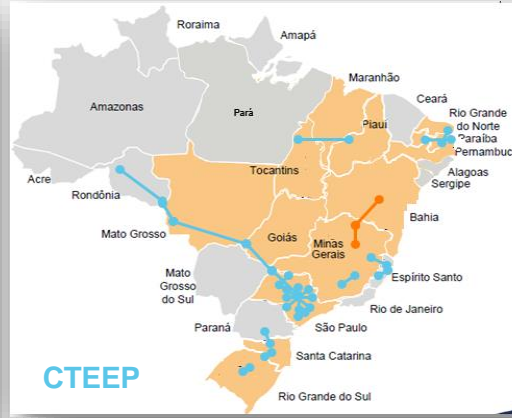
La utilidad neta alcanzada en el 2016 significa el cumplimiento del 94% de la meta propuesta para el 2020 (\$819 mil millones)



* La meta para el 2020 era bastante desafiante, dada la caída en los ingresos en 2013 en CTEEP, filial de ISA en Brasil, como consecuencia de la renovación anticipada de la concesión 059.

Indicadores con cifras depuradas del reconocimiento del valor de la Red Básica del Sistema Existente: RBSE

4Q16



ISA adquirirá participación accionaria de TAESA en Brasil

- ✓ 41,6% del bloque de control
- ✓ 26,0% de las acciones ordinarias
- ✓ 14,9% del capital social total

2016

| CAPEX | 2016 | % |
|--------------|------------------|------------|
| Colombia | 521.936 | 17 |
| Perú | 1.116.796 | 37 |
| Brasil | 220.071 | 7 |
| Chile | 1.150.920 | 38 |
| Otro | 3.919 | 0 |
| TOTAL | 3.013.642 | 100 |

Las inversiones del **año 2016** sumaron \$3 billones.

En el cuarto trimestre, los resultados financieros sumaron \$171 mil millones. 21,2% más que en el mismo período de 2015.



4Q16

- ✓ La entrada en operación de nuevos proyectos, mayores ingresos en Perú, Chile y Colombia.
- ✓ Mayores ingresos en Brasil por la actualización financiera de la RBSE.

Las cifras son auditadas. Los valores expresados en dólares de los EEUU únicamente son para fines de información.

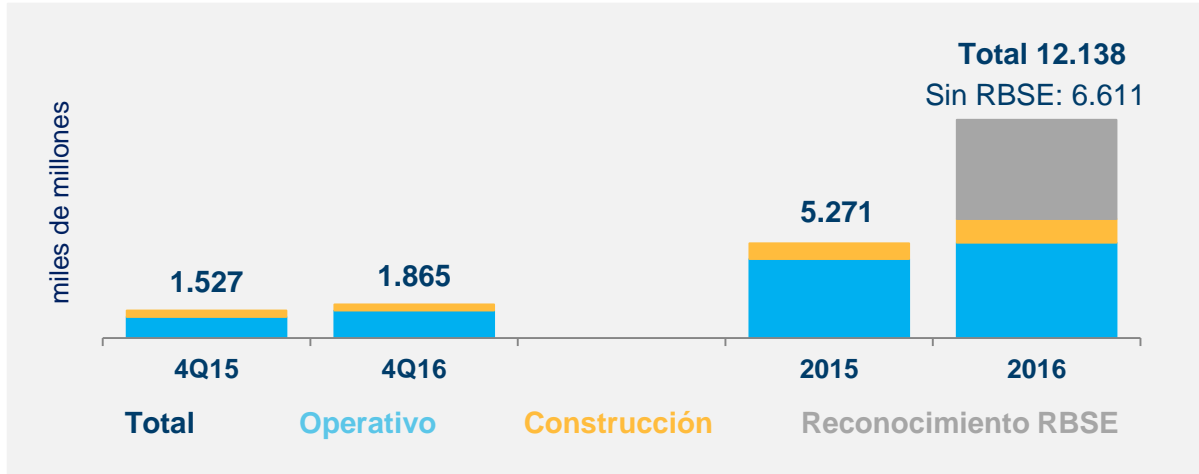
En el acumulado del año, los resultados financieros sumaron \$2.137 mil millones. Excluyendo el reconocimiento del RBSE sumaron \$764 mil millones, 8,9% más que en 2015.



2016

- ✓ Ingresos acumulados recogen el reconocimiento de los valores de la Red Básica del Sistema Existente – RBSE en CTEEP.
- ✓ La entrada en operación de nuevos proyectos, mayores ingresos en Perú, Chile y Colombia.
- ✓ Mayor deuda por financiamiento de los proyectos en construcción.

Las cifras son auditadas. Los valores expresados en dólares de los EEUU únicamente son para fines de información.



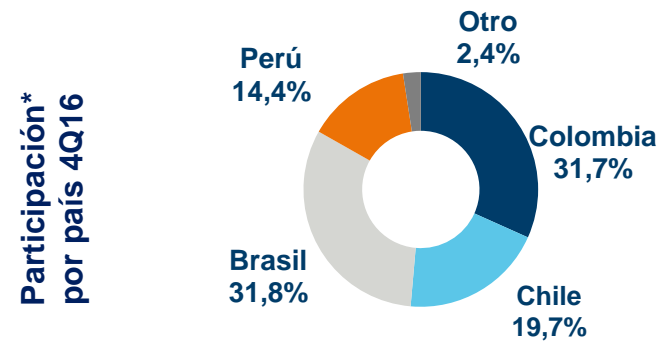
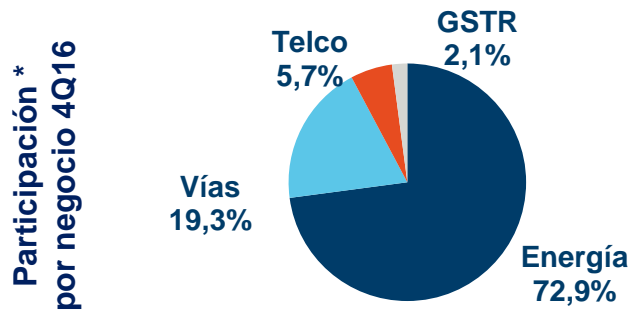
VARIACIÓN

Depurado de construcción y reconocimiento RBSE

- Trimestre: 31,7%
- Año: 20,7%

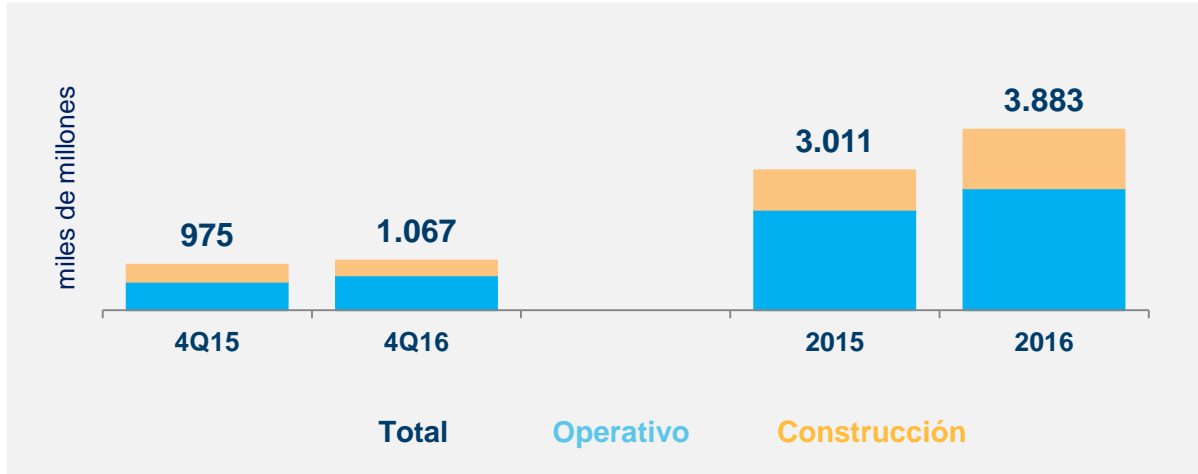
Ingresos de construcción 4Q16

\$ 365.346 millones



GSTR: Gestión de Sistemas en Tiempo Real

* Depurado de construcción y reconocimiento RBSE



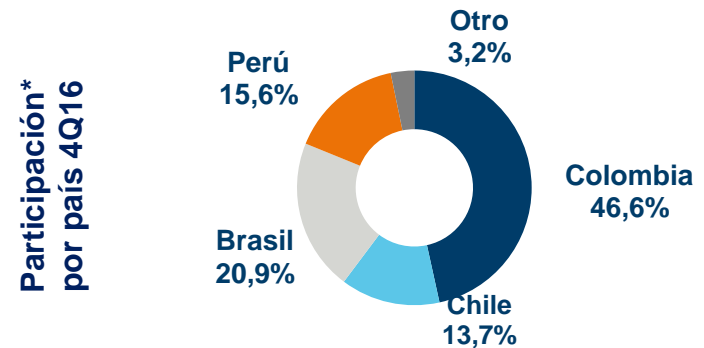
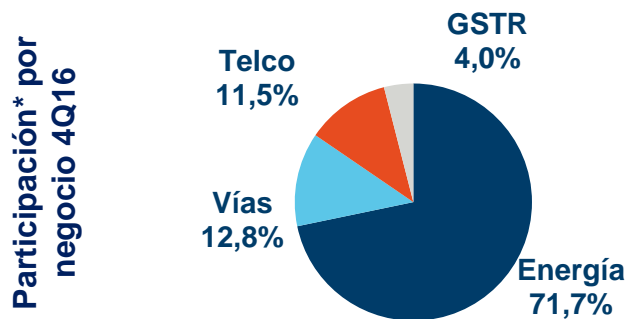
VARIACIÓN

Depurado de construcción

- Trimestre: 22,3%
- Año: 21,3%

COSTOS DE CONSTRUCCIÓN 4Q16

\$ 362.813 millones



GSTR: Gestión de Sistemas en Tiempo Real
* Depurado de construcción

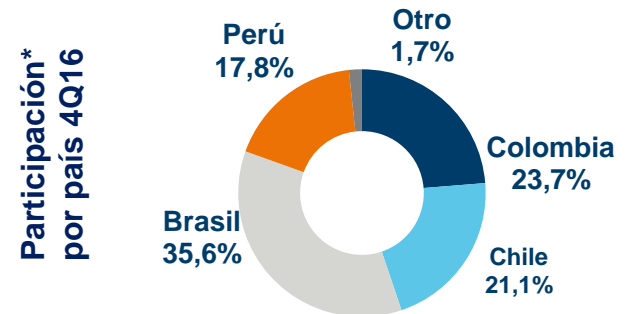
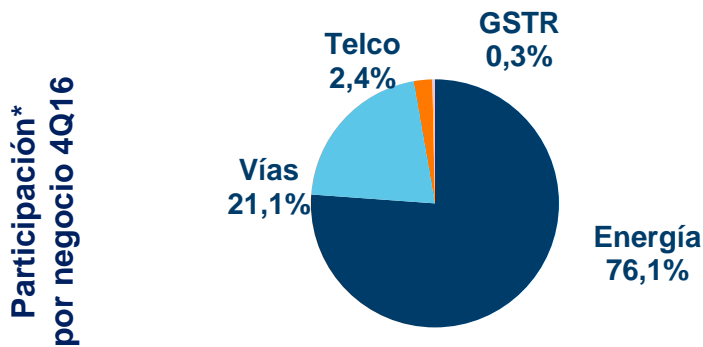


VARIACIÓN EBITDA

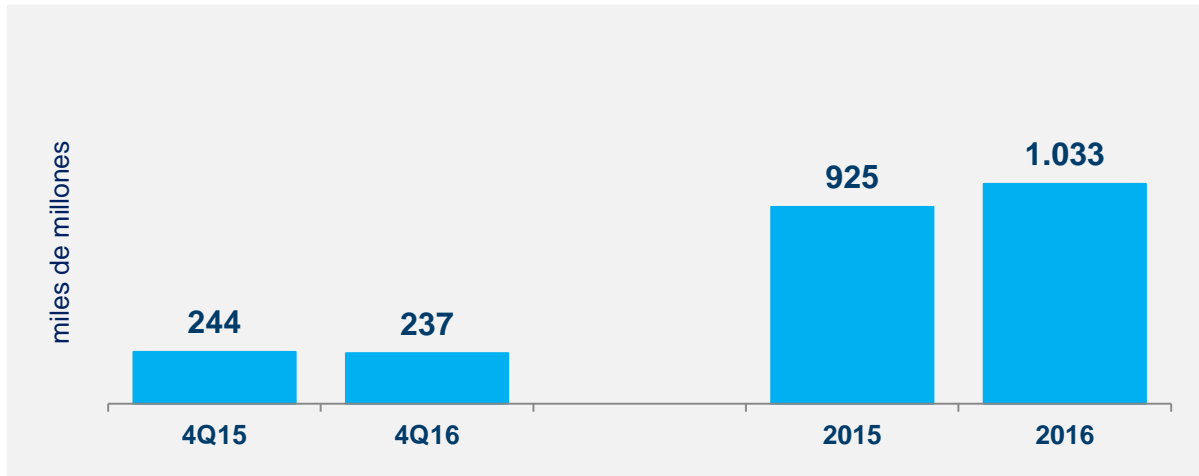
Depurado de reconocimiento RBSE

- Trimestre: 36,2%
- Año: 18,3%

| MARGEN EBITDA* | Trimestre | 2016 |
|------------------|-----------|-------|
| Total | 53,9% | 73,5% |
| Sin Construcción | 65,7% | 66,5% |



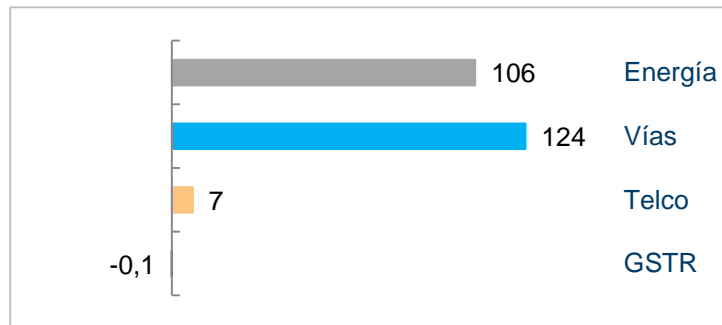
GSTR: Gestión de Sistemas en Tiempo Real
* Depurado de reconocimiento RBSE



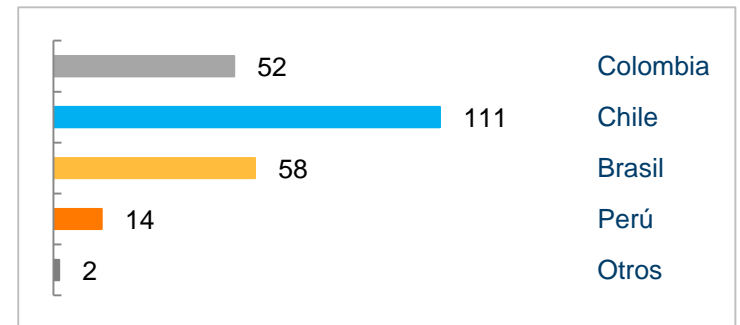
VARIACIÓN

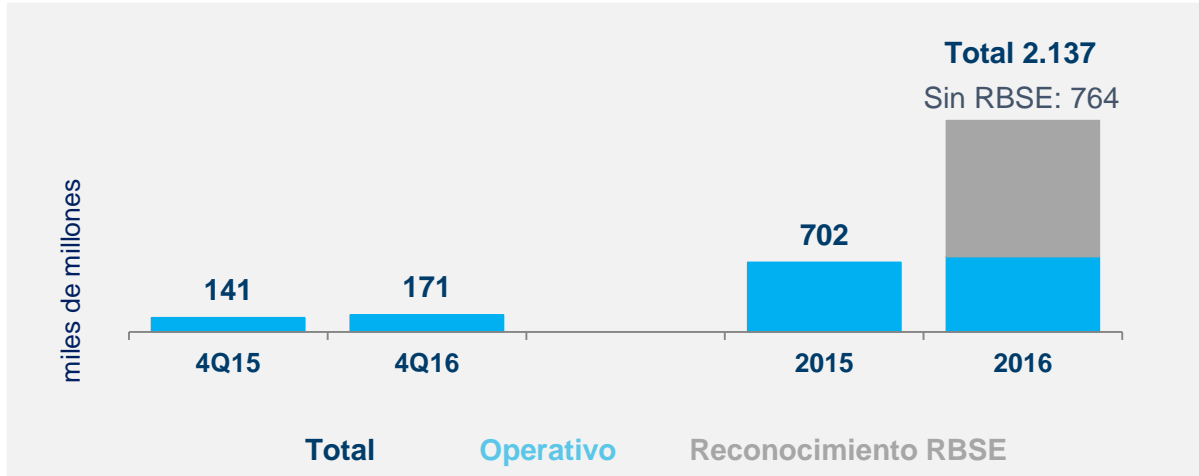
- Trimestre: -2,8%
- Año: 11,8%

Participación por negocio 4Q16



Participación por país 4Q16





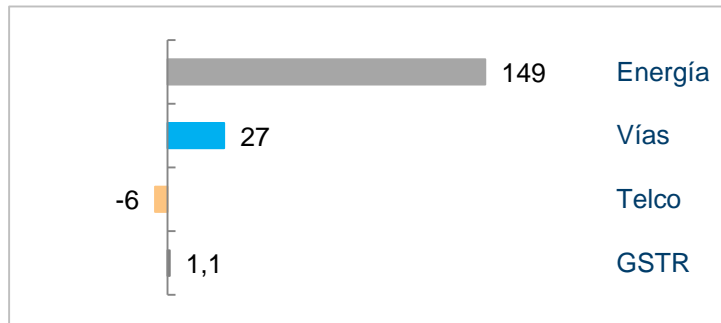
VARIACIÓN

Depurado de reconocimiento RBSE

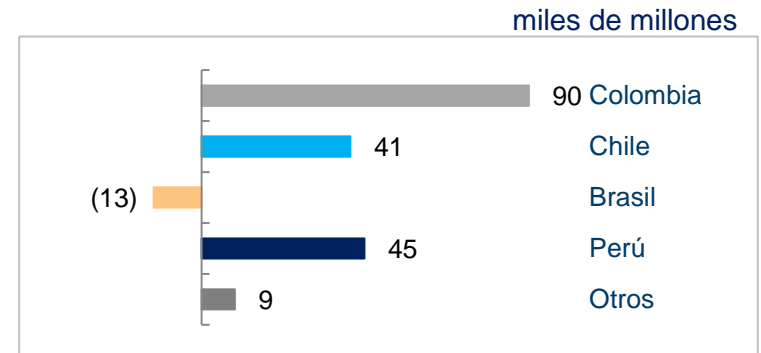
- Trimestre: 21,2%
- Año: 8.9%

| MARGEN NETO* | Trimestre | 2016 |
|------------------|-----------|-------|
| Total | 9,2% | 17,6% |
| Sin Construcción | 10,1% | 13,6% |

Participación* por negocio 4Q16

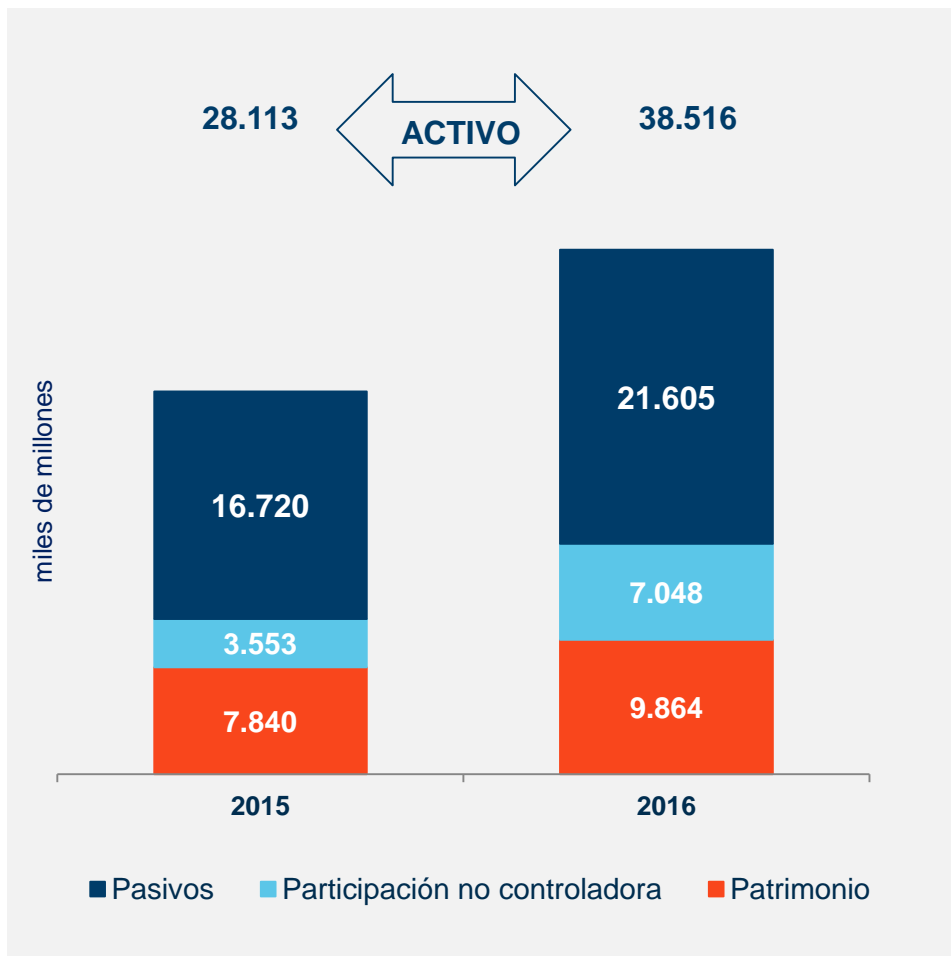


Participación* por país 4Q16



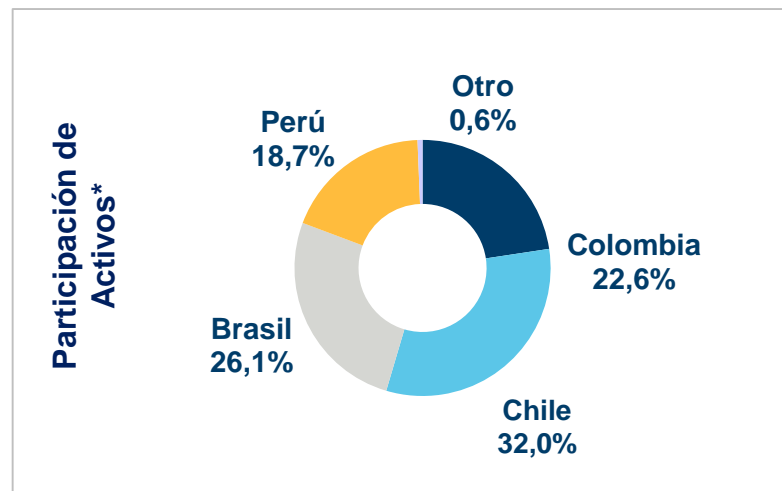
GSTR: Gestión de Sistemas en Tiempo Real

*Depurado de reconocimiento RBSE



VARIACIÓN

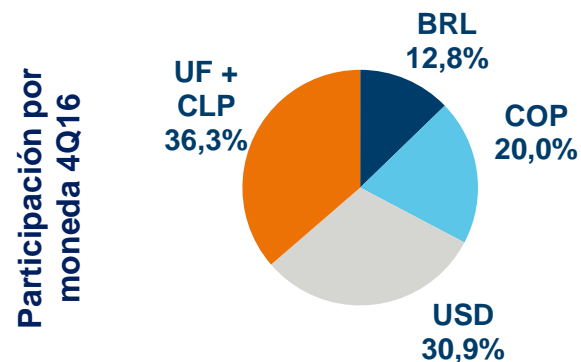
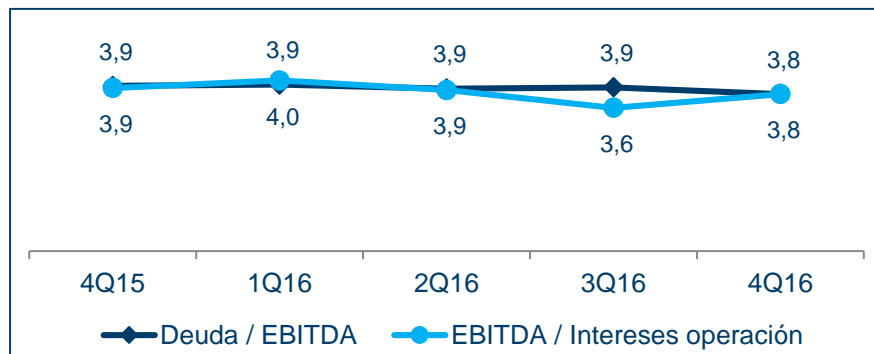
- Activo: 37,0%
- Pasivo: 29,2%
- Participación no controladora: 98,4%
- Patrimonio: 25,8%



* Depurado del reconocimiento RBSE

DEUDA FINANCIERA CONSOLIDADA

NCIF (incluye acciones preferenciales con opción de recompra)

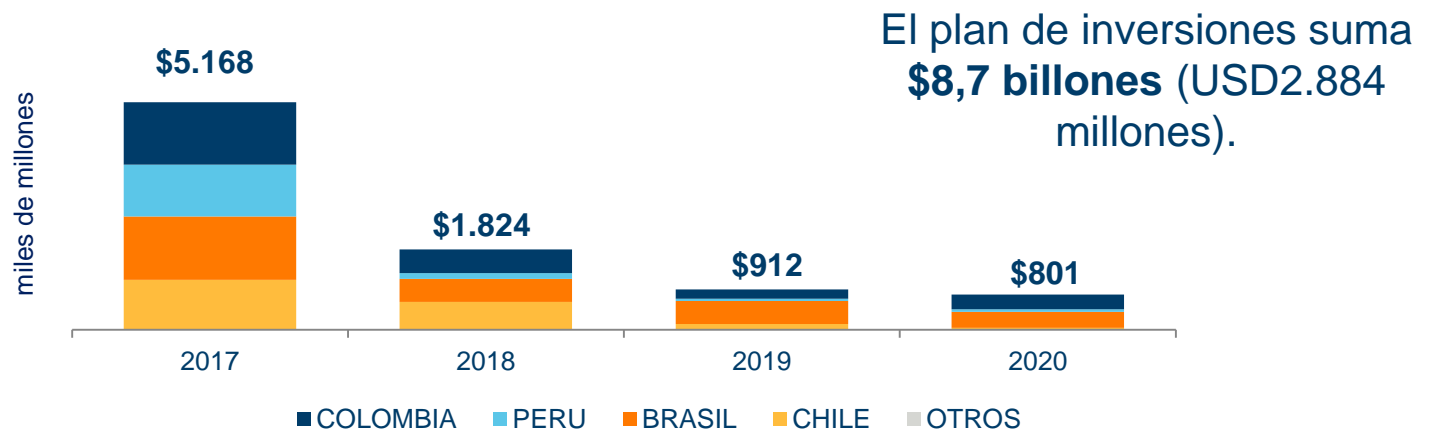


* Indicadores depurados de reconocimiento RBSE



- ✓ Cumplir con el plan de inversiones
- ✓ Seguir buscando alternativas de crecimiento con rentabilidad
- ✓ Continuar con la mejora de rentabilidad de negocios actuales
- ✓ Definir términos y valor de RBSE

2017-2020



Oportunidades de corto y mediano plazo



Colombia

- Plan de Expansión Transmisión Eléctrica: proyectos de convocatoria UPME para el sector Transmisión Eléctrica y proyectos de conexión privados: por USD 892 millones.
- Interconexión Colombia – Panamá: Línea de transmisión con una inversión estimada de USD500 millones.



Perú

- Plan de Expansión en Transmisión Eléctrica y ampliaciones de infraestructura eléctrica: por USD 716 millones.



Chile

- Plan de expansión Transmisión Eléctrica: proyectos por USD 414 millones.
- Obras adicionales en concesiones viales: proyectos por USD 571 millones.



Brasil

- Licitaciones ANEEL en Transmisión Eléctrica: proyectos por USD 4.000 millones.



México

- Plan de expansión CFE(Comisión Federal de Electricidad): proyectos de transmisión eléctrica por USD 1.200 millones.

Preguntas y respuestas





ASAMBLEA GENERAL DE ACCIONISTAS 2016



Fecha: 31 de Marzo de 2017
Lugar: Salón Antioquia del Hotel
Intercontinental de Medellín

***Puede seguirla por internet, las instrucciones
serán divulgadas en www.isa.co***

Relacionamiento con Inversionistas Contacto

Email InvestorRelations@isa.com.co

Website www.isa.co

Teléfono **+574 315 7470**

twitter

@ISA_Avanza

facebook

/ISAAvanza

Linked in

Interconexión
Eléctrica ISA

You Tube

/CanalISAAvanza



avanza