



# Resultados Financieros

## Segundo Trimestre 2018

Agosto 14, 2018



# Agenda

---

1. Información Relevante
2. Resultados Trimestrales
3. Q&A



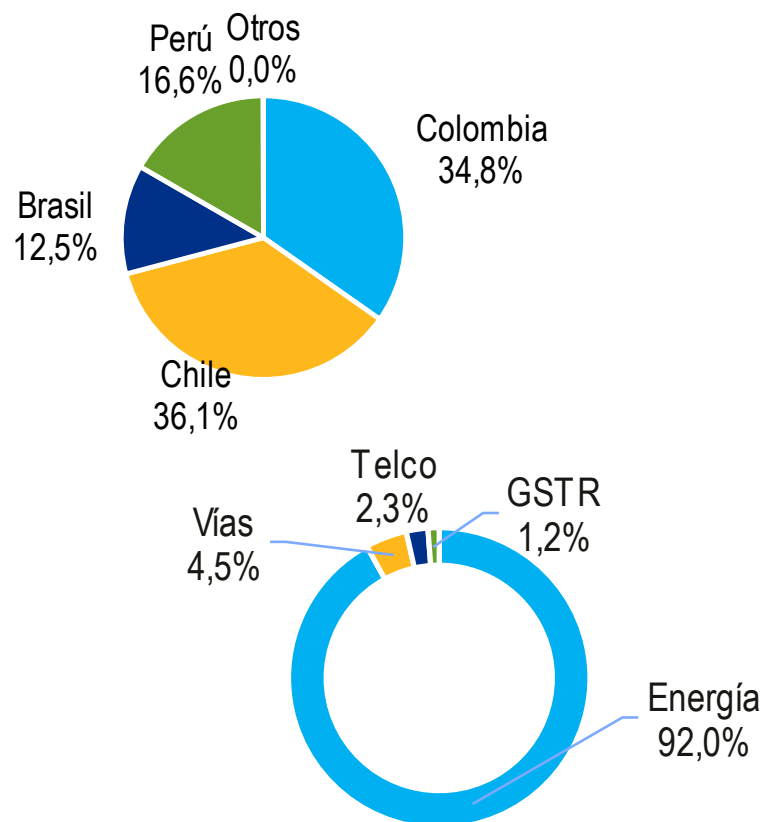
ISA continúa creciendo con rentabilidad.  
**El retorno sobre el patrimonio alcanzó 13,5% a junio.**

	Ingresos Operacionales	EBITDA	Utilidad Neta
<b>TRIMESTRE</b>	<b>\$ 1.528.297</b> millones	<b>\$ 945.423</b> millones Margen EBITDA 61,9% Sin construcción 69,4%	<b>\$ 232.256</b> millones Margen Neto 15,2% Sin construcción 16,7%
<b>ACUMULADO</b>	<b>\$ 3.159.484</b> millones	<b>\$ 2.015.702</b> millones Margen EBITDA 63,8% Sin construcción 70,7%	<b>\$ 529.831</b> millones Margen Neto 16,8% Sin construcción 18,2%



## \$ 1.461 miles de millones

Inversión 6M18



### Proyectos entrados en operación: Ingresos anuales USD 26,9 millones

#### INTERCHILE

Transformación SE Cardones, Maitencillo y Pan de Azúcar

#### INTERCHILE

Línea Maitencillo - Pan de Azúcar 2x500 kV - Tramo 2

#### TRANSMANTARO

Línea de Transmisión Friaspata-Mollepata y SE Orcotuna

### Proyectos Ganados: Ingresos anuales USD 15,6 millones

#### ISA

Tercer transformador 500/230 kV de 450 MVA en la subestación Sogamoso

#### ISA

Segundo transformador 500/230 kV de 360 MVA en la subestación Ocaña

#### ISA CTEEP

Dos proyectos de transmisión: en el Sur de Brasil y en el Estado de Sao Paulo

## ISA REP y Ministerio de Educación del Perú, inauguraron importante proyecto bajo la modalidad de Obras por Impuestos



### Modernización de la Institución Educativa Teresa de la Cruz

Esta iniciativa beneficiará a más de 200 niños de una institución educativa de Ica.

La inversión supera los S/ 5 millones.



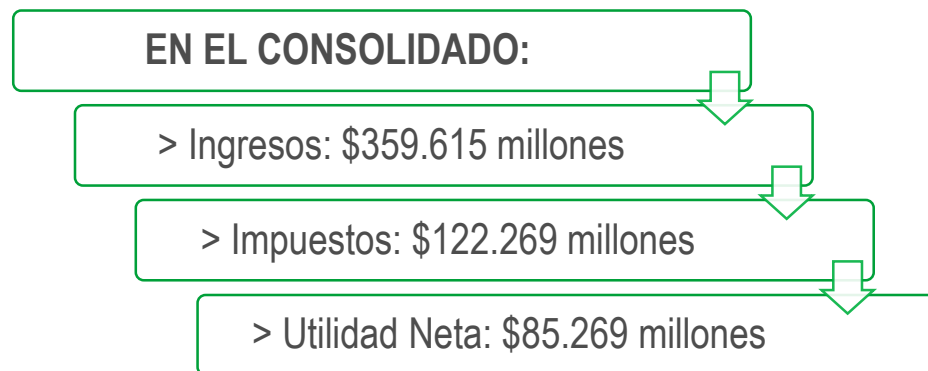
# Resultados Financieros Segundo Trimestre 2018

## CONSIDERACIONES



### 2017

- **Aumento de valor de la RBSE (Red Básica del Sistema Existente):**  
de BRL 3.896 millones a BRL 4.094 millones



### 2018

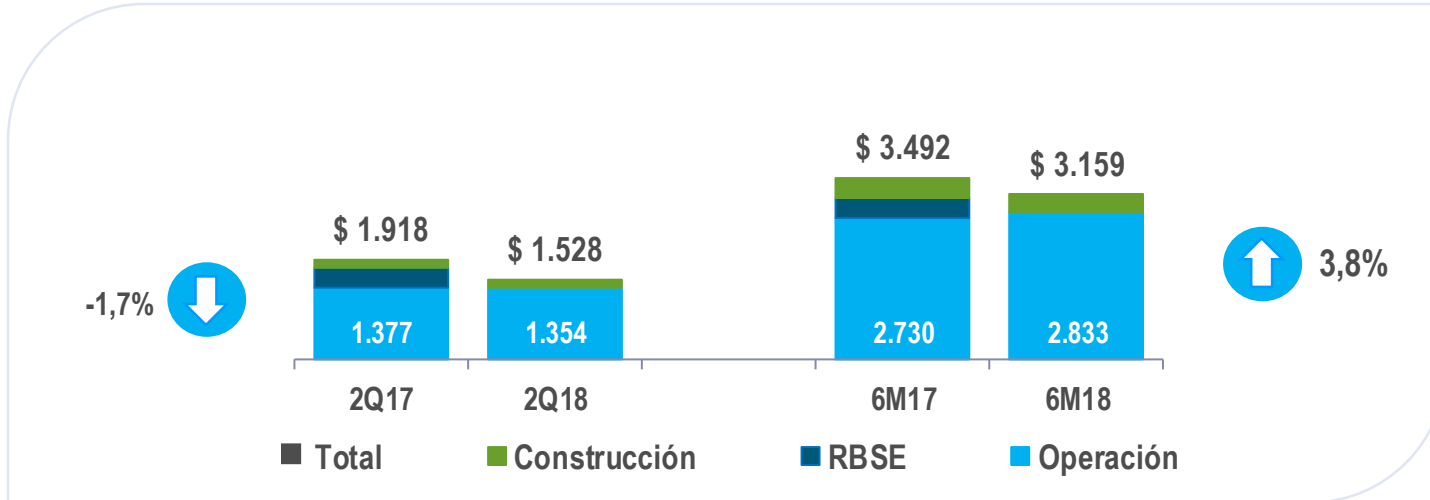
- **Recuperación de impuestos en Colombia y Brasil**
- **Consolidación de resultados de ATP**
- **Provisión de activos en INTERNEXA**



# Ingresos

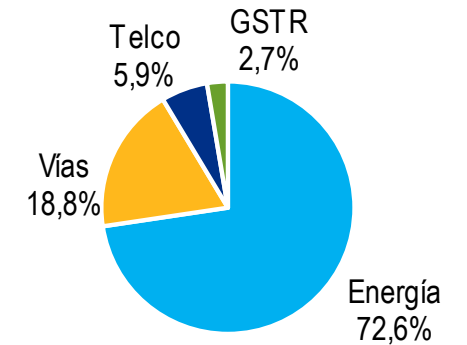
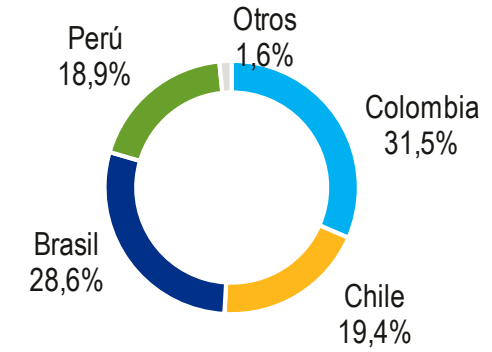
## INFORMACIÓN CONSOLIDADA

Cifras en miles de millones de pesos colombianos



- 2Q18**
  - ❖ El comportamiento de las monedas disminuyó los ingresos.
  - ❖ Entrada en operación de nuevos proyectos.
- 6M18**
  - ❖ La devolución del impuesto al patrimonio en Colombia.
  - ❖ Consolidación de ingresos de IENNE.

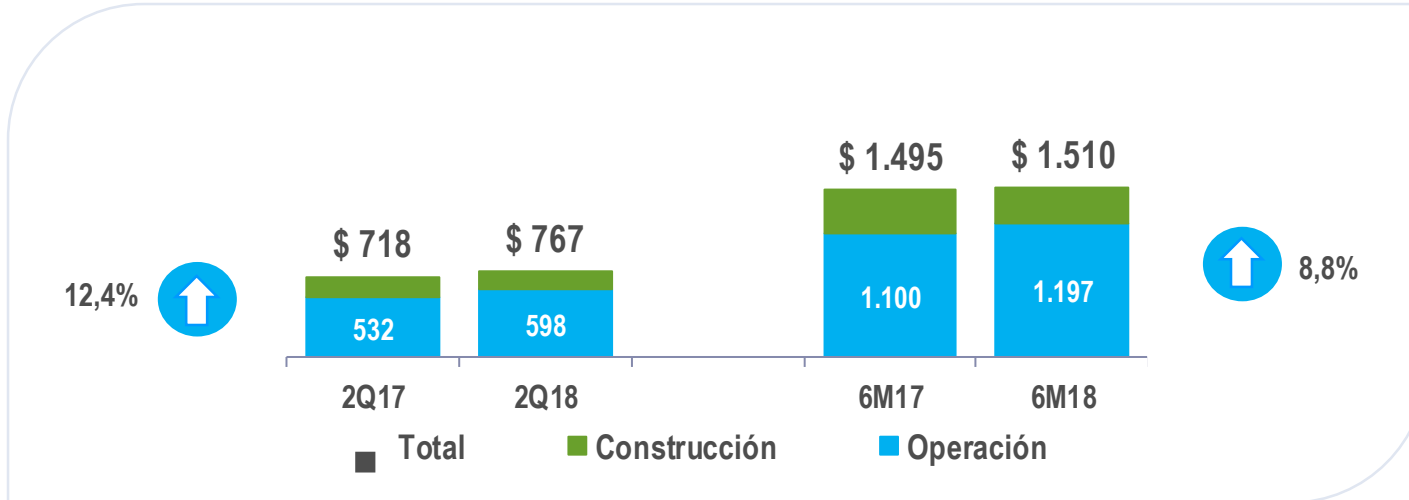
### Ingresos de operación 2Q18



# Costos y gastos

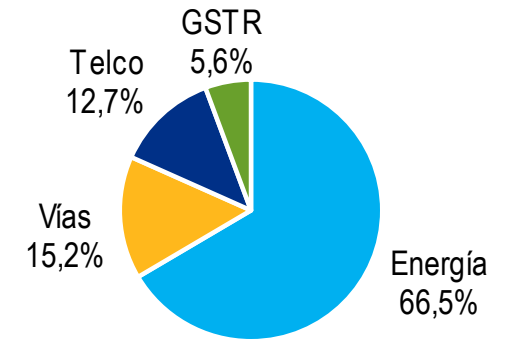
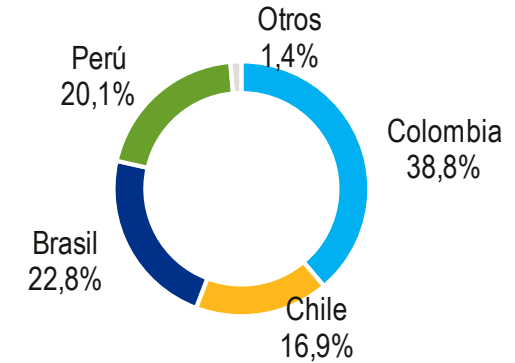
## INFORMACIÓN CONSOLIDADA

Cifras en miles de millones de pesos colombianos



- ❖ La recuperación de provisiones en 2017 disminuye los gastos.
- ❖ Mayores costos de conservación y mantenimiento en Concesiones Viales en 2018.

### Costos y gastos de operación 2Q18

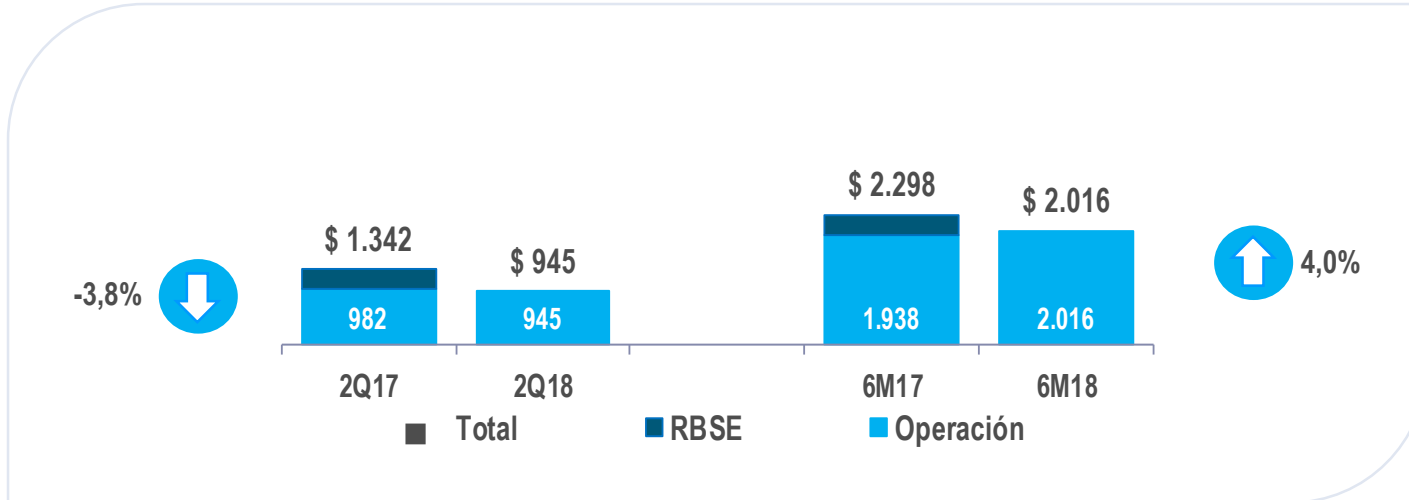




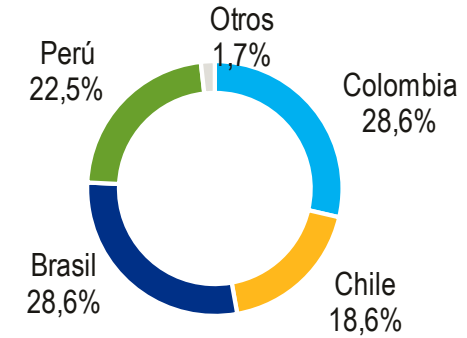
# EBITDA

## INFORMACIÓN CONSOLIDADA

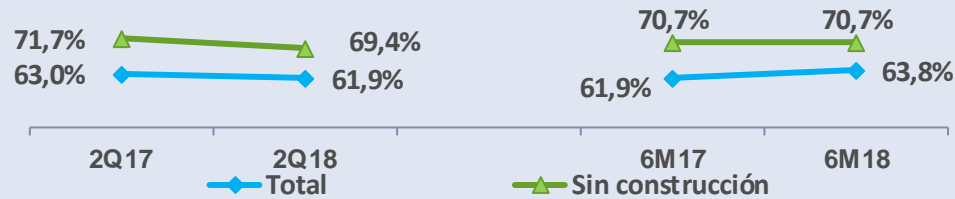
Cifras en miles de millones de pesos colombianos



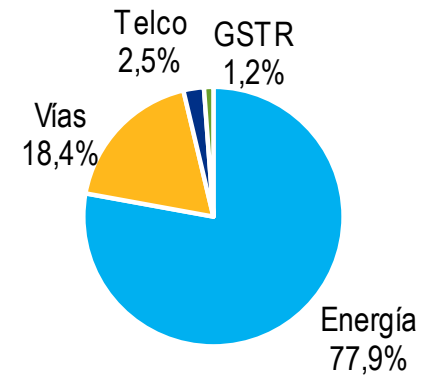
EBITDA 2Q18



### Margen EBITDA



❖ Excluye reconocimiento de RBSE



# Gastos Financieros Netos

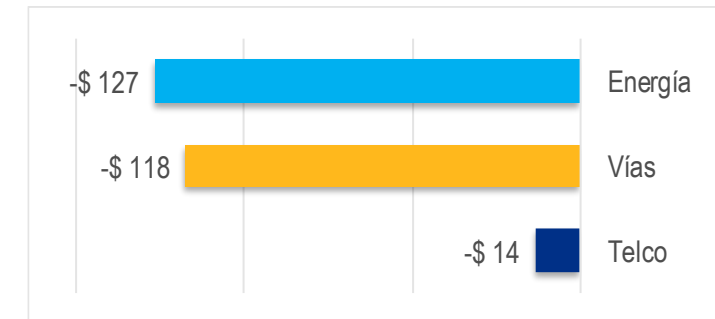
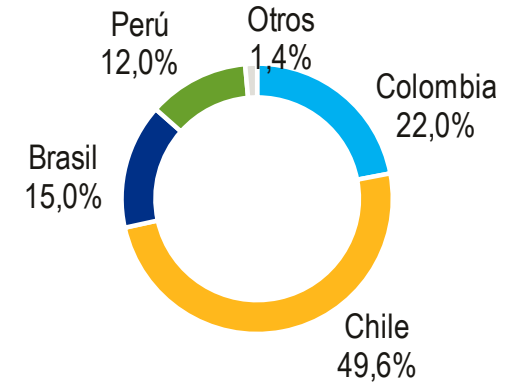
## INFORMACIÓN CONSOLIDADA

Cifras en miles de millones de pesos colombianos



- ❖ Mayores gastos por diferencia en cambio en el trimestre.
- ❖ Menores gastos financieros en Concesiones Viales e ISA Capital do Brasil.

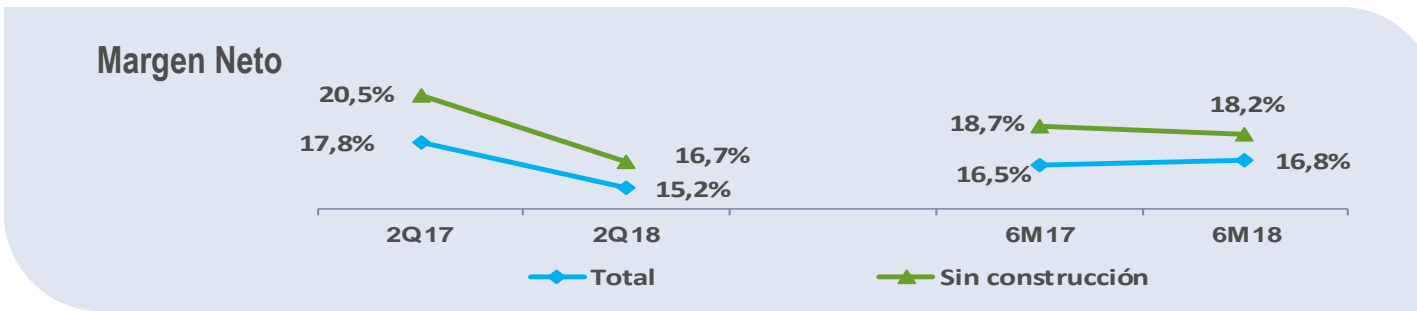
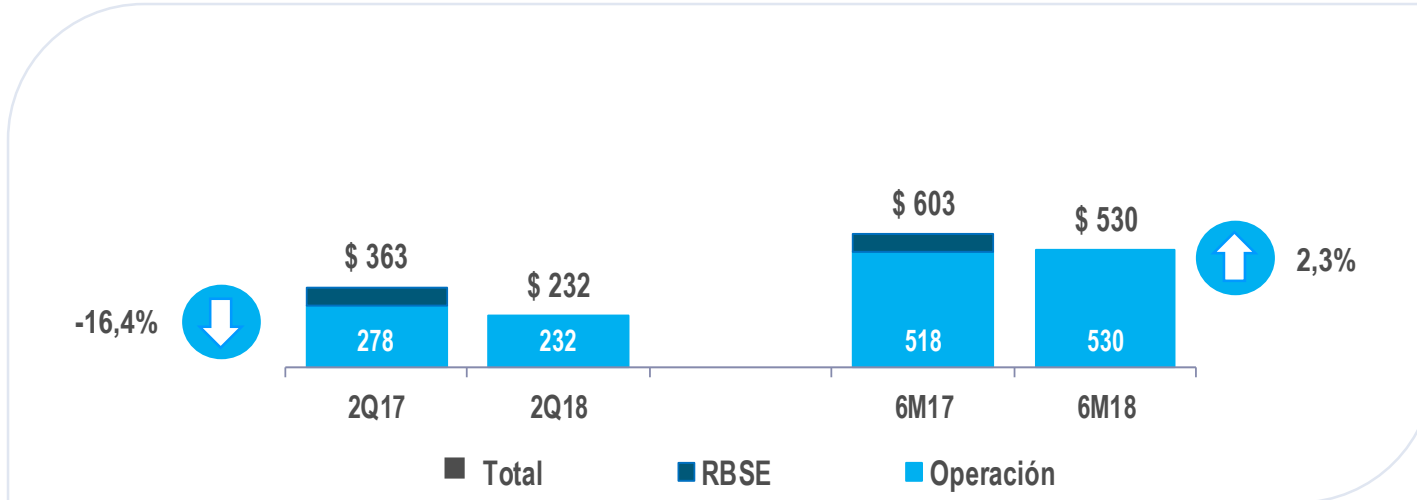
### Gastos Financieros 2Q18



# Utilidad Neta

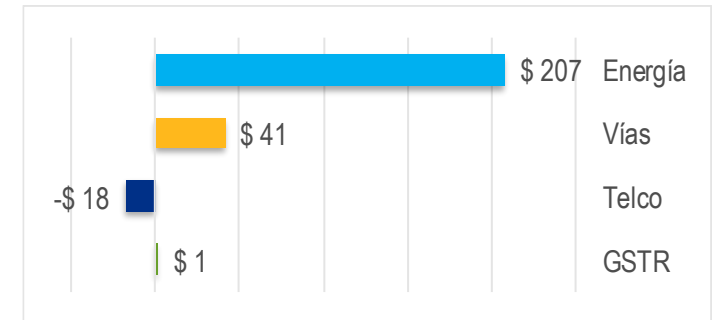
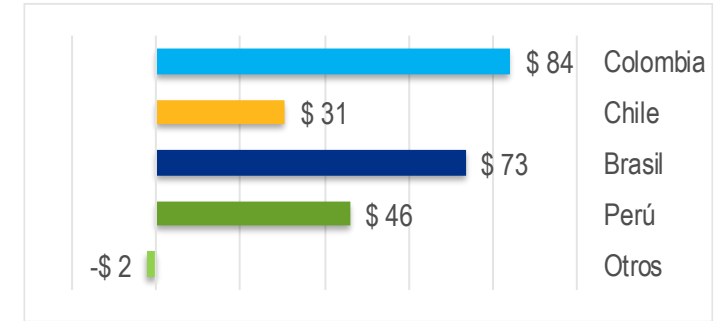
## INFORMACIÓN CONSOLIDADA

Cifras en miles de millones de pesos colombianos



❖ Excluye reconocimiento de RBSE

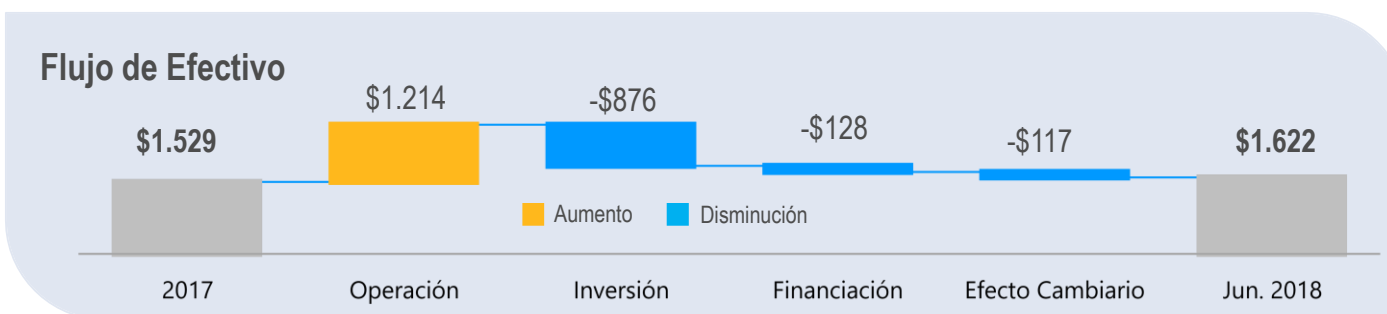
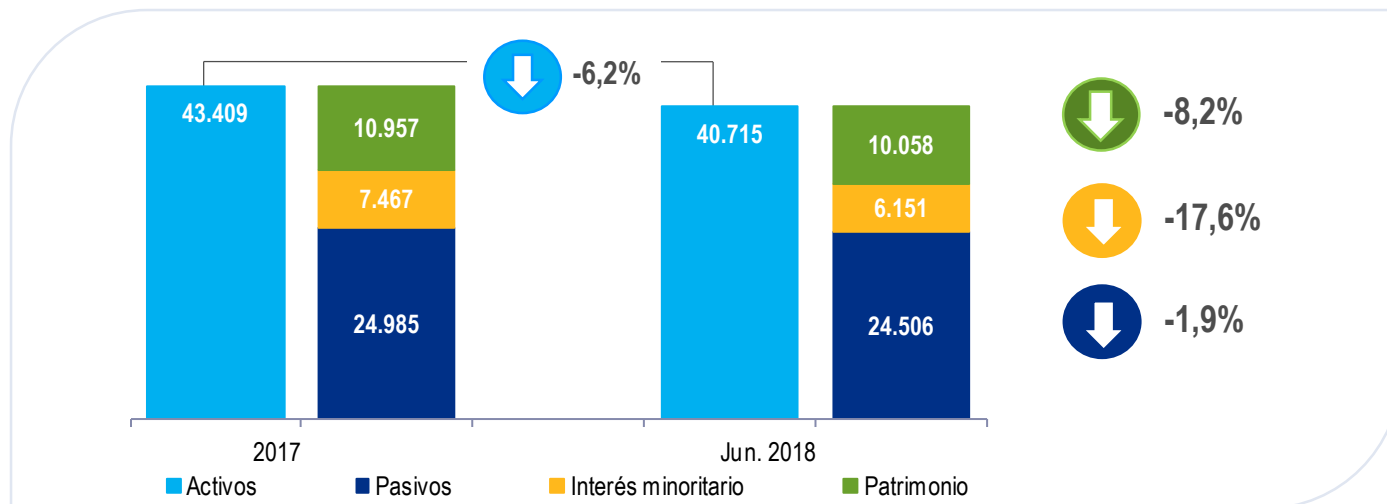
### Utilidad Neta 2Q18



# Balance General y Flujo de Efectivo

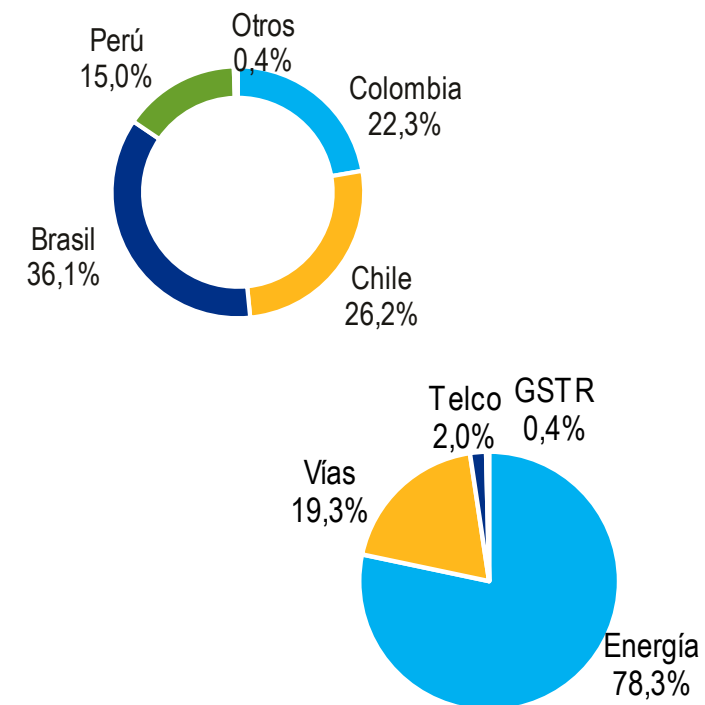
## INFORMACIÓN CONSOLIDADA

Cifras en miles de millones de pesos colombianos



❖ El saldo final del período para ISA individual fue \$315.607 millones.

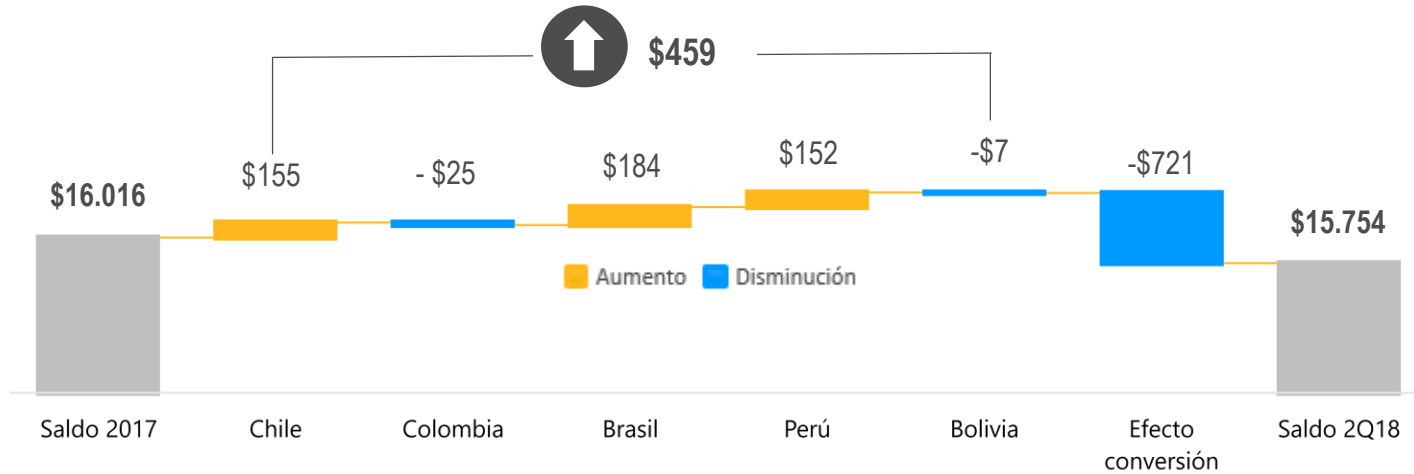
### Activos 2Q18



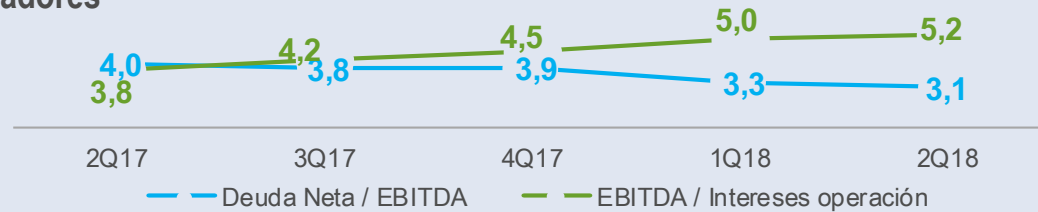
# Deuda

## INFORMACIÓN CONSOLIDADA

Cifras en miles de millones de pesos colombianos

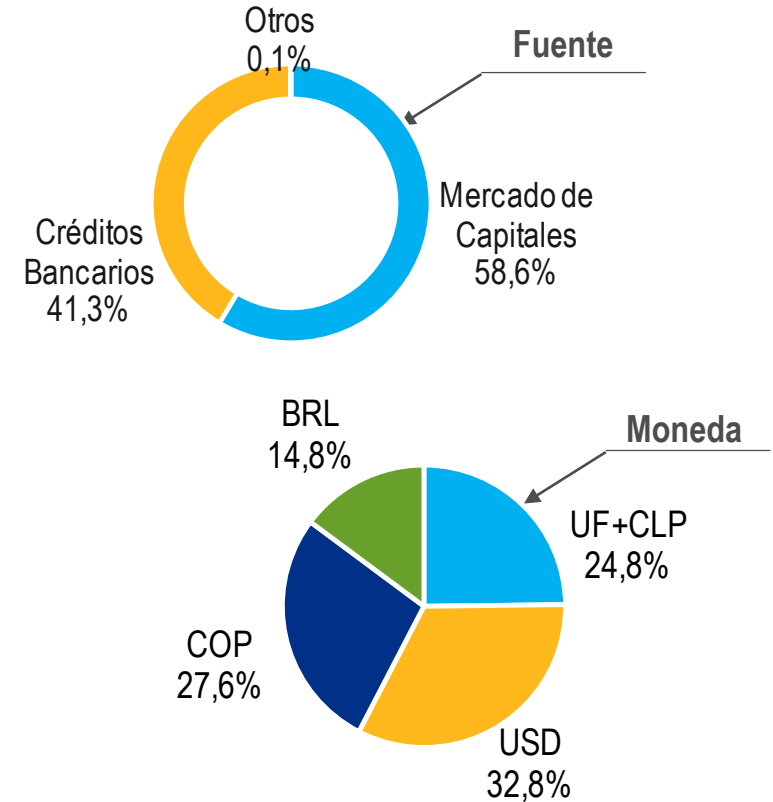


### Indicadores



❖ Excluye reconocimiento de RBSE y PERT en 3Q17, incluye la caja de RBSE

### Deuda 2Q18



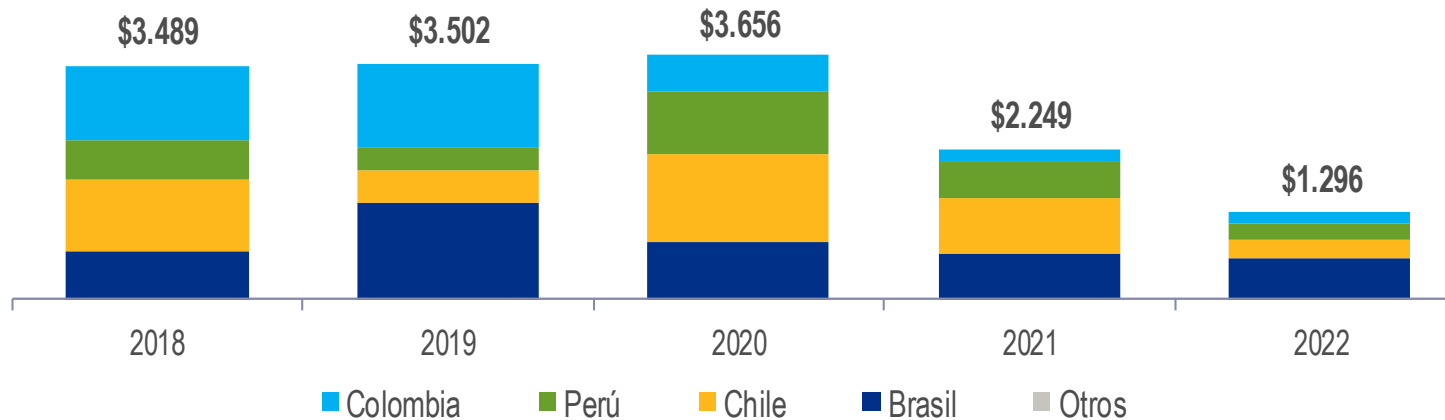
# Capex 2018 - 2022

## INFORMACIÓN CONSOLIDADA

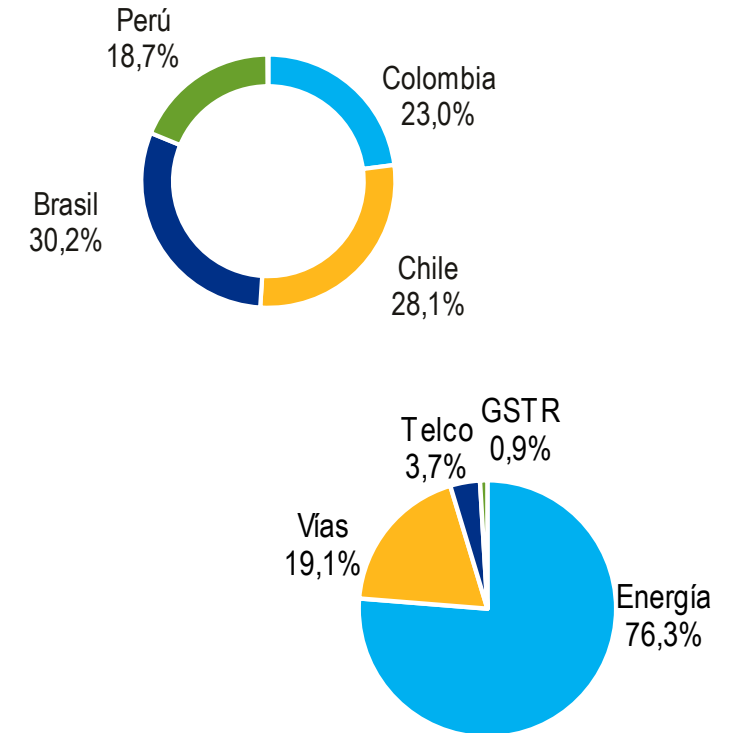
Cifras en miles de millones de pesos colombianos



El monto de inversión estimada para los años 2018 a 2022 es **\$14.192 mil millones**



CAPEX 2018 - 2022



ISA ha elaborado el siguiente reporte a título informativo. La Empresa no se responsabiliza de ninguna decisión de inversión a partir de este reporte. Las declaraciones contenidas en el mismo reflejan nuestros puntos de vista actuales con respecto a acontecimientos futuros y se basan en presunciones y están sujetas a riesgos y factores que pueden causar que los resultados, desempeño y logros de la Empresa, cambien en cualquier momento. Estos factores incluyen cambios generales en el sector eléctrico, condiciones económicas, políticas gubernamentales tanto nacionales como internacionales, así como también variaciones en las tasas de interés, inflación, volatilidad en las tasas de cambio y niveles de impuestos.

Como resultado de estos riesgos y factores, los resultados actuales pueden diferir materialmente de las estimaciones proveídas. La Empresa no acepta responsabilidad por cualquier variación o por la información suministrada por fuentes oficiales. ISA no asume obligación de actualizar estas declaraciones como resultado de nueva información, eventos futuros o cualquier otro factor.

El uso de esta información es de exclusiva responsabilidad del usuario.





isa

## Contactos

Carlos Alberto Rodríguez L.  
**Vicepresidente Finanzas Corporativas**

Gloria Cecilia Velásquez T.  
**Relacionamiento con Inversionistas**

[InvestorRelations@isa.com.co](mailto:InvestorRelations@isa.com.co)

ISA S.A. E.S.P.  
NIT: 860.016.610 - 3

Calle 12 Sur 18 - 168 Medellín, Colombia  
Tel: +57 4 3252270 | Fax: +57 4 3170848

[www.isa.co](http://www.isa.co)