



CONEXIONES QUE INSPIRAN

50 AÑOS

# Resultados Financieros Tercer Trimestre 2017

Noviembre 2, 2017

MEMBER OF  
**Dow Jones  
Sustainability Indices**  
In Collaboration with RobecoSAM





## AGENDA

- Resultados Trimestrales
- Información Relevante
- Q&A

**RESULTADOS  
FINANCIEROS 3Q17**

**2**



# Resumen Resultados Financieros

Cifras en miles de millones de pesos colombianos



## CIFRAS CONSOLIDADAS

	3Q17	9M17
<b>Ingresos Operacionales</b>	<b>\$ 1.858</b>	<b>\$ 5.482</b>
<b>EBITDA</b>	<b>\$ 1.181</b>	<b>\$ 3.475</b>
Margen 64%		63%
Margen sin Construcción <b>70%</b>		<b>71%</b>
<b>Utilidad Neta</b>	<b>\$ 566</b>	<b>\$ 1.169</b>
Margen 30%		21%
Margen sin Construcción <b>33%</b>		<b>24%</b>

## OPERACIONALES

- ✓ Ingresos por nuevos proyectos en operación en Colombia y Perú

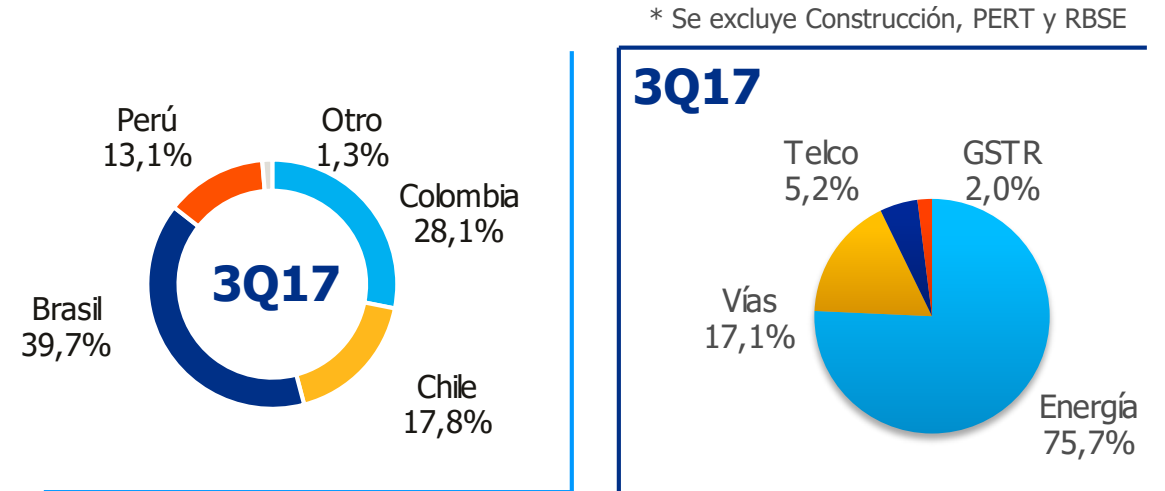
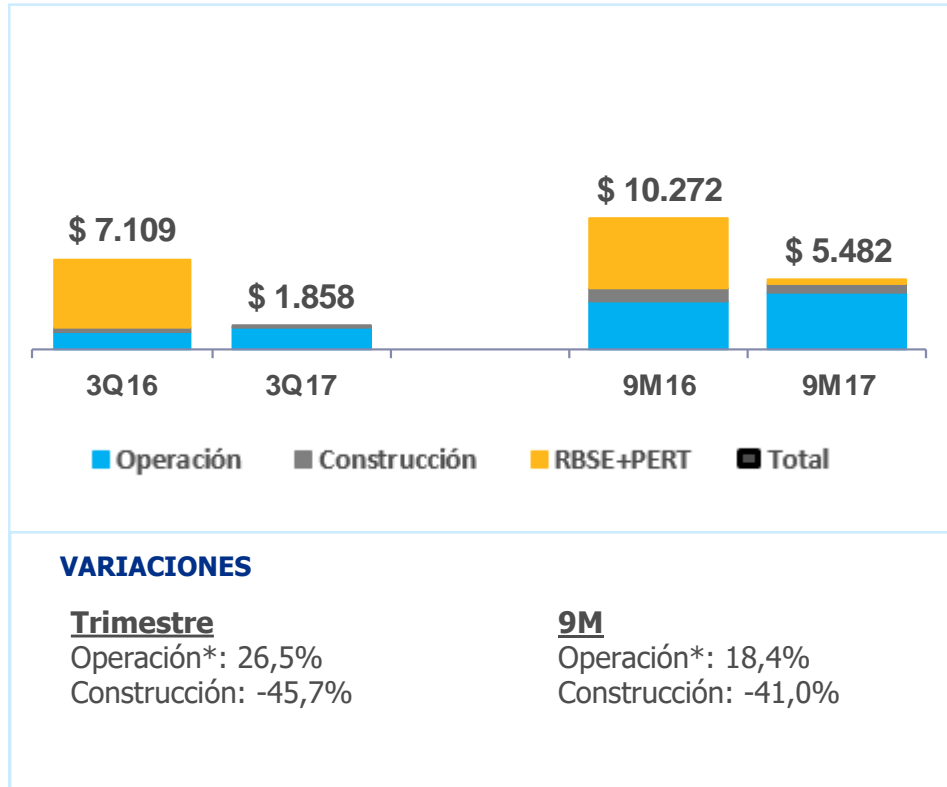
## FINANCIERAS - BRASIL

- ✓ Adhesión al PERT (Programa Especial de Regularización Tributaria)
- ✓ ISA CTEEP:
  - ✓ Ajuste ingresos ciclo 2017/2018
  - ✓ Consolidación 100% de IENNE
  - ✓ Recaudo 2 primeras cuotas indemnización RBSE
  - ✓ Suspensión pagos complementarios Ley 4819
- ✓ Pago dividendos TAESA

**RESULTADOS  
FINANCIEROS 3Q17**

# Ingresos

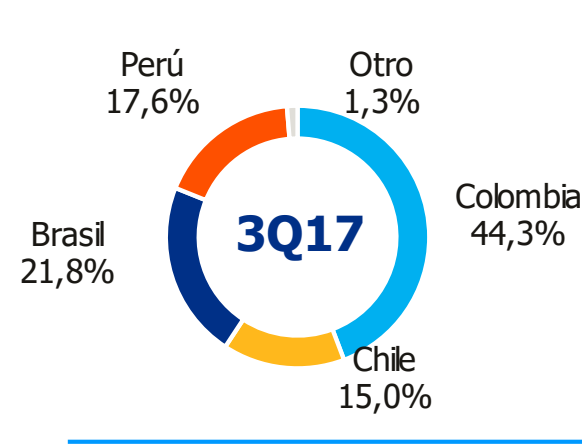
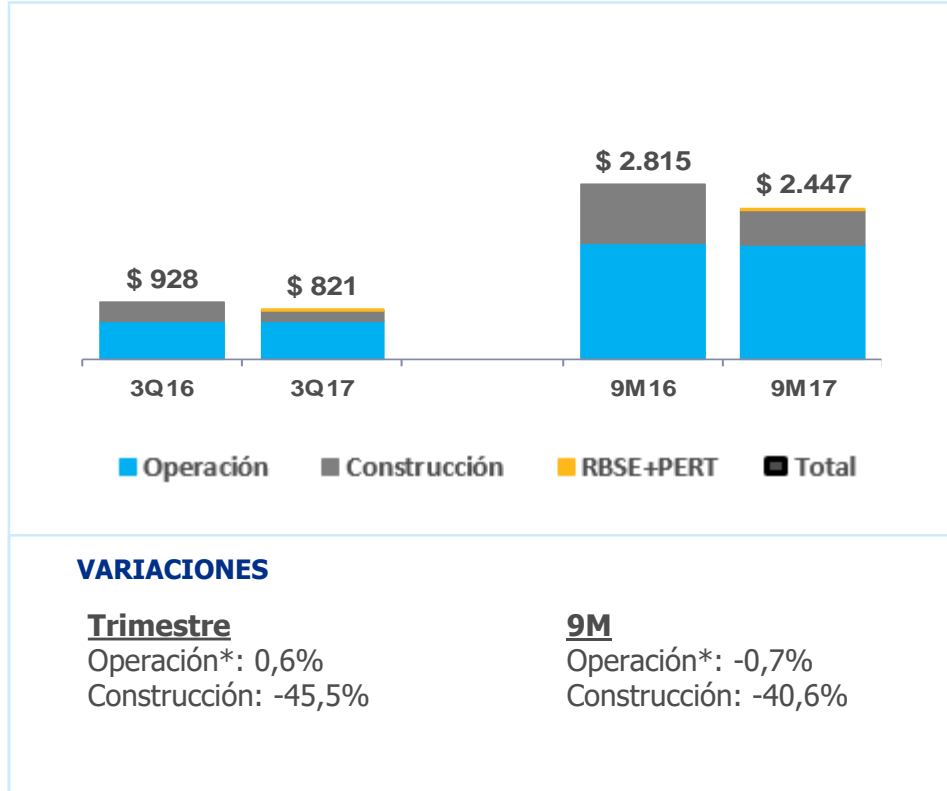
Cifras en miles de millones de pesos colombianos



- ✓ Nuevos proyectos en operación en Colombia, Chile y Perú
- ✓ Ajuste tarifario positivo en ingresos de Brasil y Perú
- ✓ Actualización financiera de los valores de RBSE

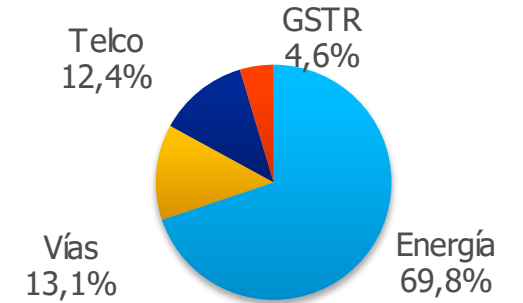
# Costos y gastos

Cifras en miles de millones de pesos colombianos



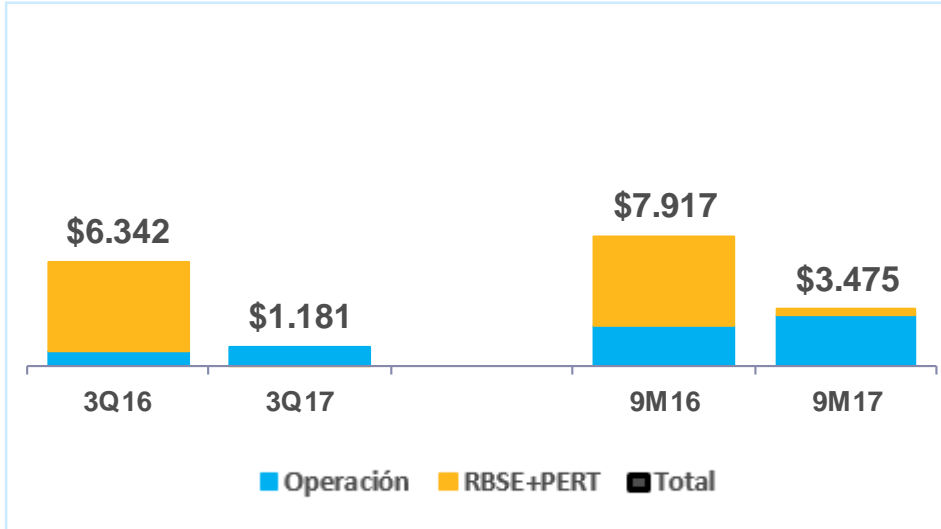
\* Se excluye Construcción, PERT y RBSE

## 3Q17



# EBITDA

Cifras en miles de millones de pesos colombianos



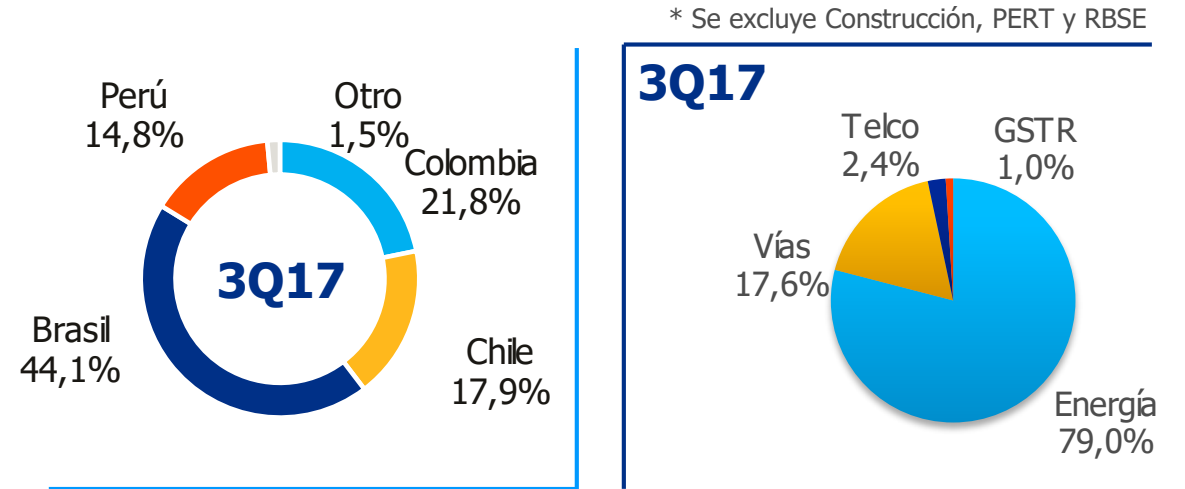
## VARIACIONES

### Trimestre

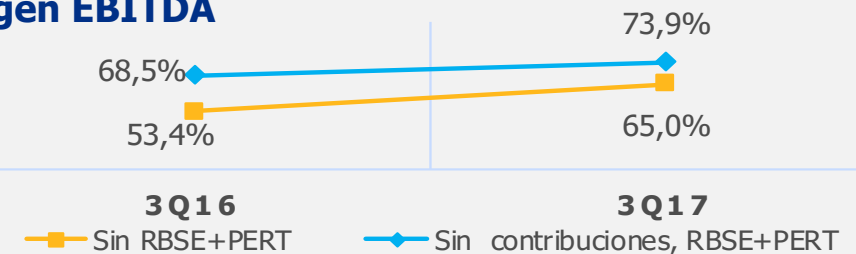
Operación\*: 37,3%

### 9M

Operación\*: 27,9%



## Margen EBITDA

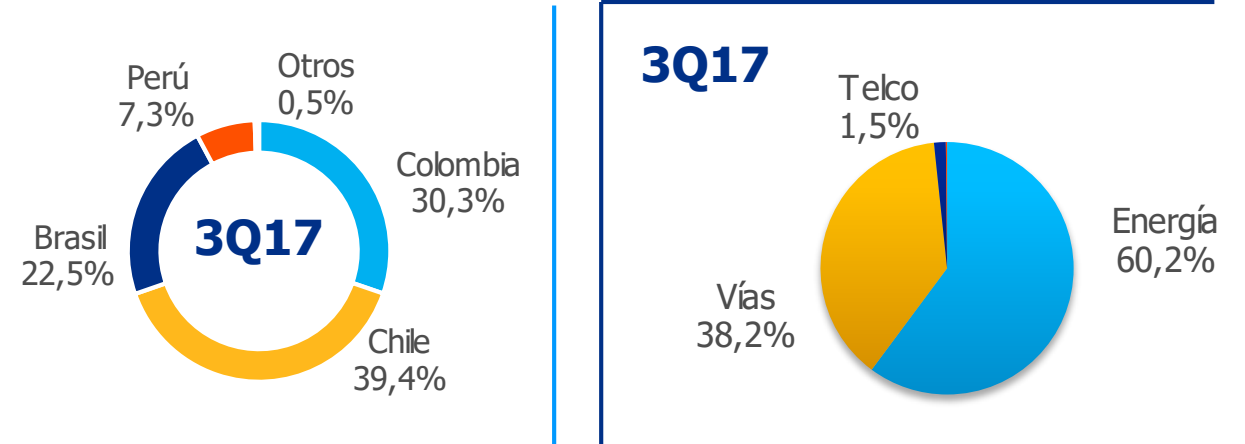
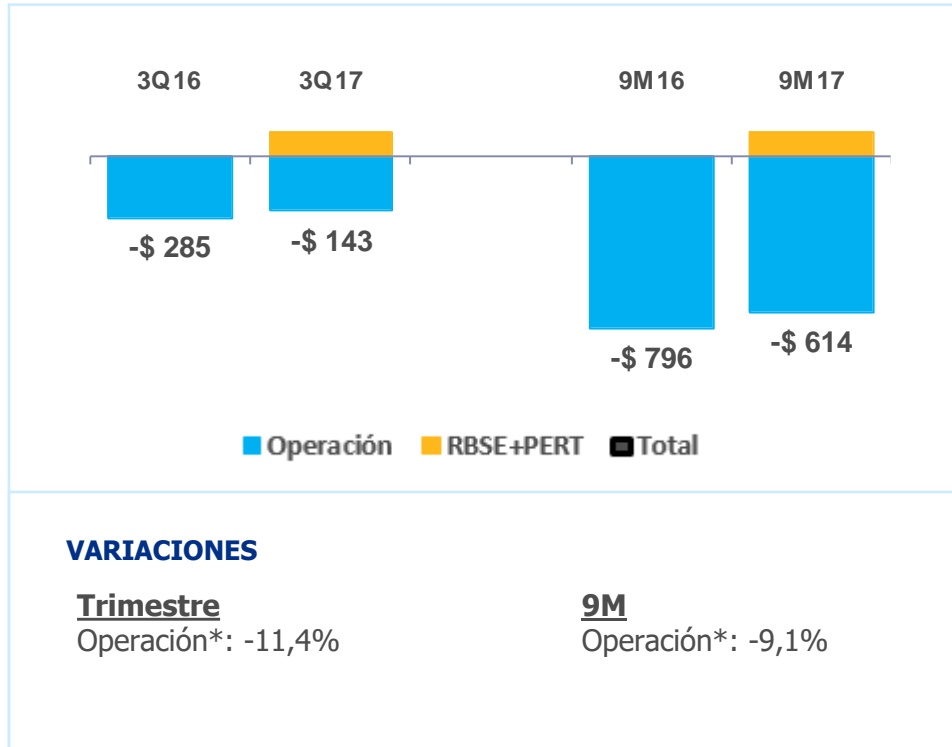


# Gastos Financieros Neto

Cifras en miles de millones de pesos colombianos



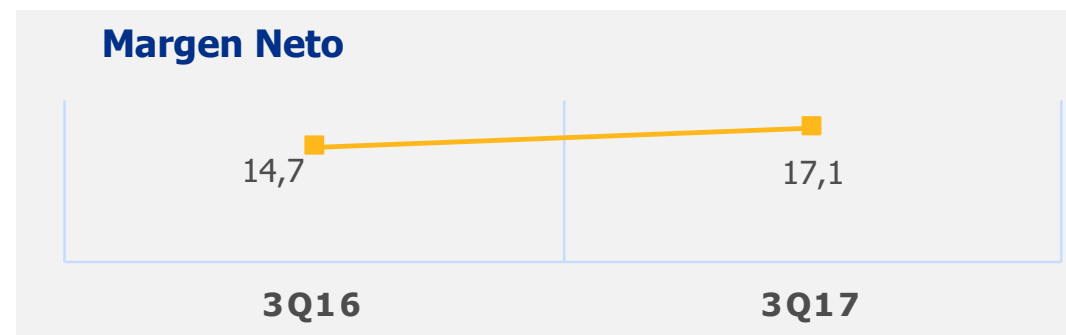
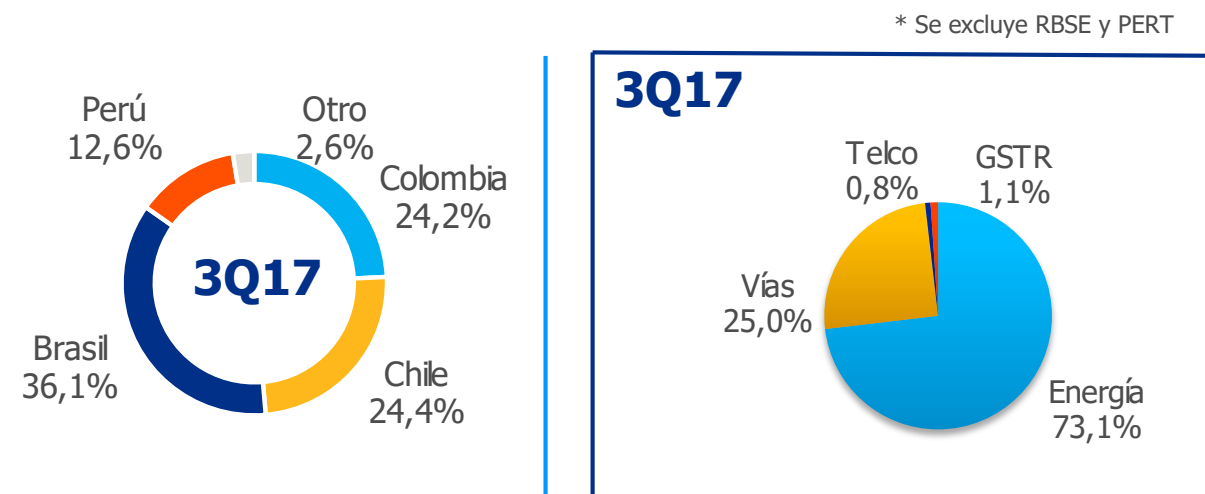
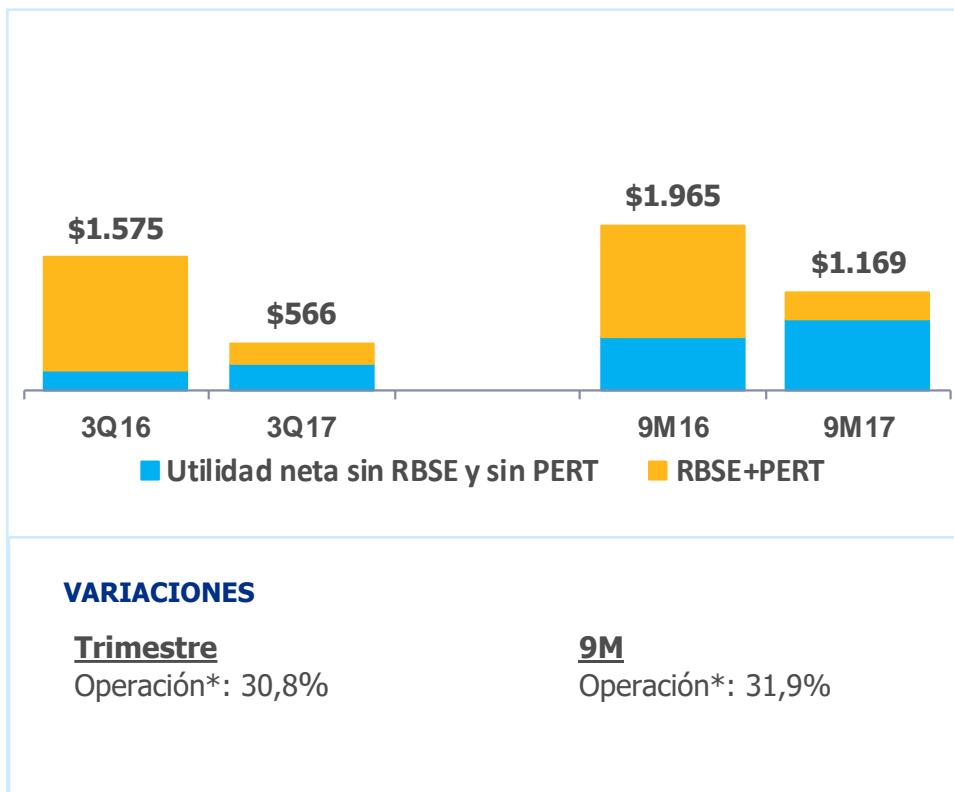
\* Se excluye PERT



- ✓ Menores gastos en Colombia y Chile asociado al comportamiento de las variables macroeconómicas
- ✓ Menor gasto por diferencia en cambio en Perú

# Utilidad Neta

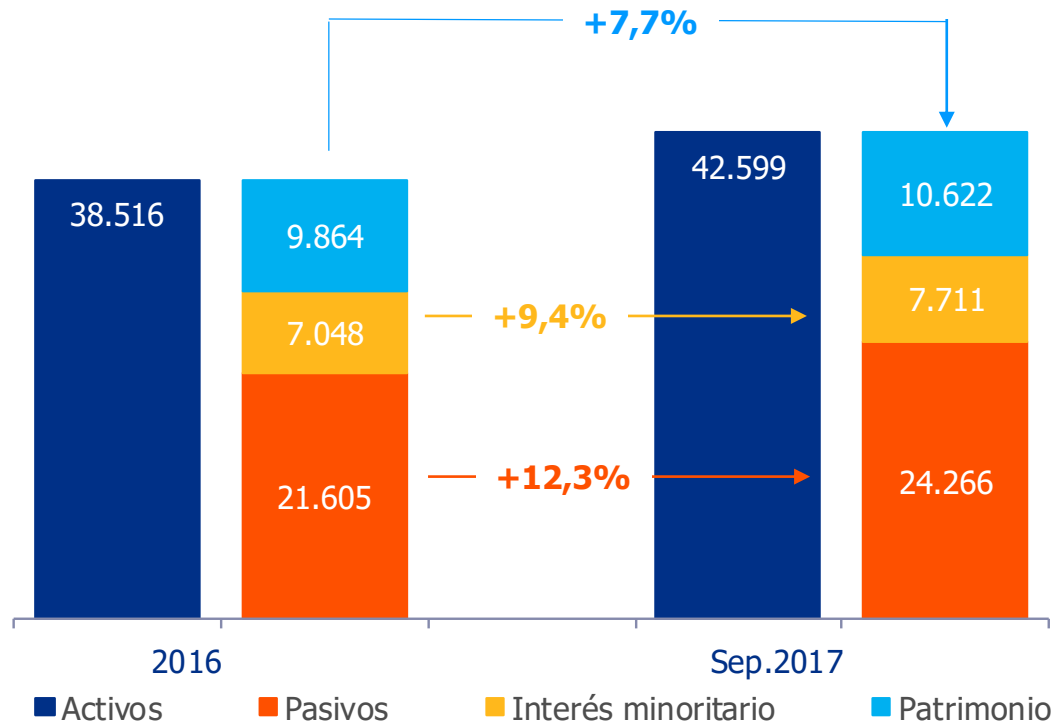
Cifras en miles de millones de pesos colombianos



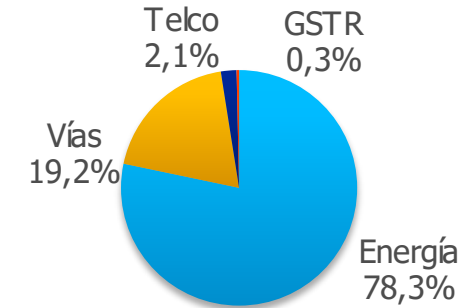


# Balance General

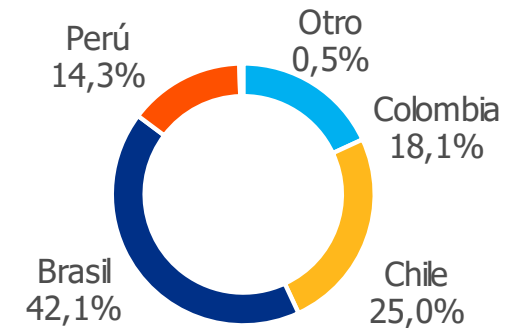
Cifras en miles de millones de pesos colombianos



## Activos por negocio

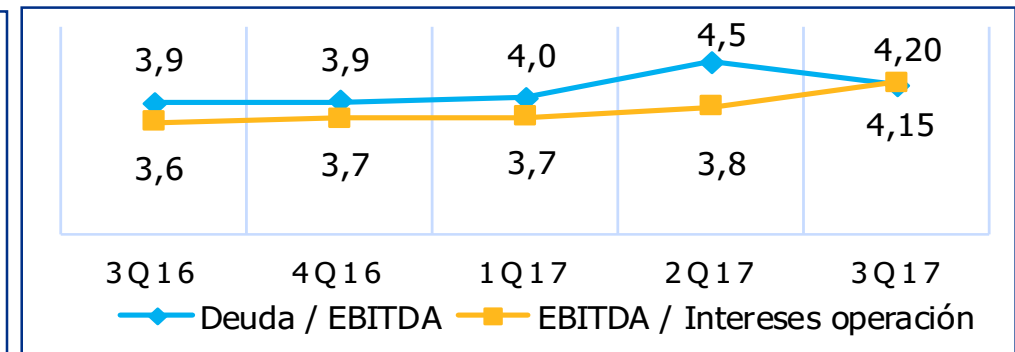
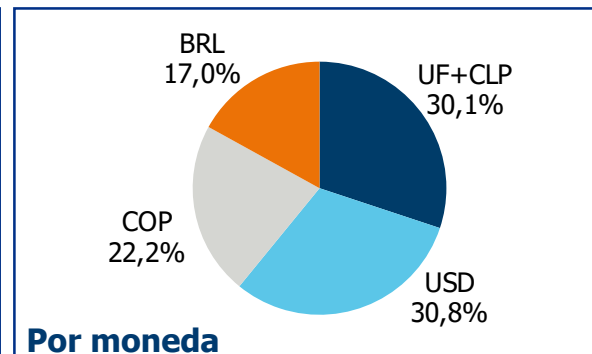
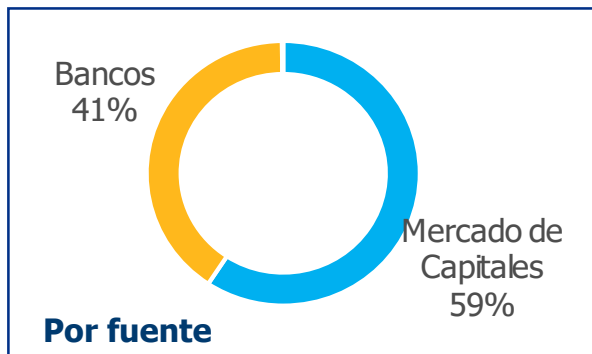
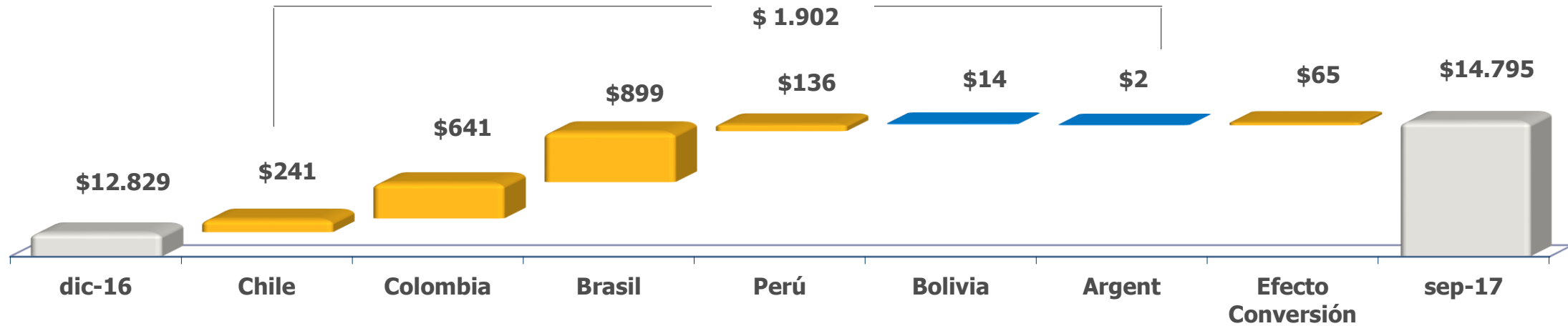


## Activos por país



# Deuda

Cifras en miles de millones de pesos colombianos



Se excluye el reconocimiento de RBSE a partir de 3Q16 y PERT en 3Q17 y se incluye la caja de RBSE

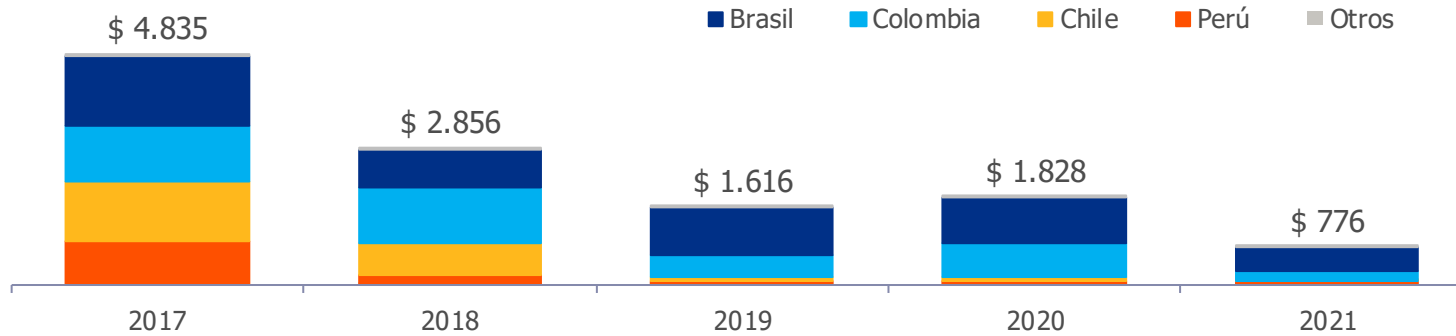
# Capex

Cifras en miles de millones de pesos colombianos  
Actualización: agosto 2017



## Inversiones 2017 – 2021

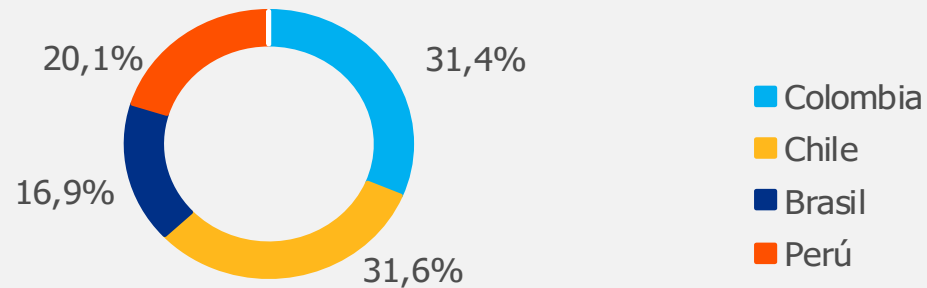
\$11.911 miles de millones



Distribución por país	%	Distribución por negocio	%
Brasil	39,8%	Energía	87,7%
Colombia	31,7%	Telco.	7,8%
Chile	17,6%	Vías	2,7%
Perú	10,9%	GISTR	1,8%
Otros	0,0%		

## Inversiones 3Q17

\$643 miles de millones



# Información Relevante



## Reconocimientos

- ✓ Dow Jones Sustainability Index (DJSI) por tercer año consecutivo



- ✓ FTSE4Good Index por cumplir con los índices éticos del mercado de valores, así como los estándares globales de responsabilidad corporativa.



- ✓ ALAS20 2017: Empresa Líder en Relaciones con Inversionistas y Sostenibilidad

**La revista AméricaEconomía otorgó el premio a ISA como la "Empresa Multilatina del Año"**

**RESULTADOS FINANCIEROS 3Q17**

12



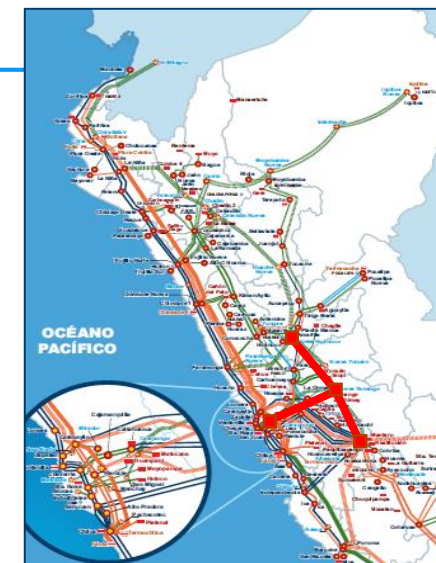
## Adquisición de la participación accionaria de IENNE

- ✓ ISA CTEEP quedó con el 100% de la compañía
- ✓ Representará ingresos anuales por BRL41 millones

**ISA invertirá USD 80 millones adicionales en Andean Tower Partners para financiar el plan de inversiones de esta compañía.**

## ISA ganó un nuevo proyecto de transmisión de energía en Perú

Líneas de transmisión Mantaro-Nueva Yanango-Carapongo y Nueva Yanango-Nueva Huánuco y las subestaciones asociadas.



# Nota Aclaratoria



ISA ha elaborado el siguiente reporte a título informativo. La Empresa no se responsabiliza de ninguna decisión de inversión a partir de este reporte. Las declaraciones contenidas en el mismo reflejan nuestros puntos de vista actuales con respecto a acontecimientos futuros y se basan en presunciones y están sujetas a riesgos y factores que pueden causar que los resultados, desempeño y logros de la Empresa, cambien en cualquier momento. Estos factores incluyen cambios generales en el sector eléctrico, condiciones económicas, políticas gubernamentales tanto nacionales como internacionales, así como también variaciones en las tasas de interés, inflación, volatilidad en las tasas de cambio y niveles de impuestos.

Como resultado de estos riesgos y factores, los resultados actuales pueden diferir materialmente de las estimaciones proveídas. La Empresa no acepta responsabilidad por cualquier variación o por la información suministrada por fuentes oficiales. El uso de esta información es de exclusiva responsabilidad del usuario.



CONEXIONES QUE INSPIRAN

50 AÑOS



## Contactos

- Carlos Alberto Rodríguez L.  
• **Vicepresidente Finanzas Corporativas**
- Gloria Cecilia Velásquez T.  
• **Relacionamiento con Inversionistas**
- [InvestorRelations@isa.com.co](mailto:InvestorRelations@isa.com.co)

INTERCONEXIÓN  
ELÉCTRICA S.A E.S.P.  
NIT: 860.016.610 - 3

Calle 12 Sur 18 - 168 Medellín, Colombia  
Tel: +57 4 3252270 | Fax: +57 4 3170848  
A.A. 8915

Carrera 69 25B - 44 Piso 10 Bogotá, Colombia  
Tel: +57 1 4165596 | Fax: +57 1 4165398  
A.A. 55063

[www.isa.co](http://www.isa.co)