



CONEXIONES QUE INSPIRAN

50 AÑOS

Resultados Financieros Primer Trimestre 2017

Mayo 12, 2017

MEMBER OF
**Dow Jones
Sustainability Indices**
In Collaboration with RobecoSAM



Nota Aclaratoria



ISA ha elaborado el siguiente reporte a título informativo, la Empresa no se responsabiliza de ninguna decisión de inversión a partir de este reporte. Las declaraciones contenidas en el mismo reflejan nuestros puntos de vista actuales con respecto a acontecimientos futuros y se basan en presunciones y están sujetas a riesgos y factores que pueden causar que los resultados, desempeño y logros de la Empresa cambien en cualquier momento. Estos factores incluyen cambios generales en el sector eléctrico, condiciones económicas, políticas gubernamentales tanto nacionales como internacionales, así como también variaciones en las tasas de interés, inflación, volatilidad en las tasas de cambio y niveles de impuestos.

Como resultado de estos riesgos y factores, los resultados actuales pueden diferir materialmente de las estimaciones proveídas. La Empresa no acepta responsabilidad por cualquier variación o por la información suministrada por fuentes oficiales. El uso de esta información es de exclusiva responsabilidad del usuario.



AGENDA

- Resultados Trimestrales
- Información Relevante y Subsecuente
- Q&A

**RESULTADOS
FINANCIEROS 1Q17**

3



Consideraciones

Cifras en miles de millones de pesos colombianos



CIFRAS CONSOLIDADAS

Ingresos Operacionales
\$ 1.643

EBITDA

\$ 953

Margen 58%

Margen sin Construcción **66%**

Utilidad Neta

\$ 240

Margen 15%

Margen sin Construcción **16%**

FINANCIERAS

- ✓ Actualización de los valores de la Red Básica del Sistema Existente (RBSE) en Brasil. Aumentando la utilidad en \$42 mil millones
- ✓ Ingresos de construcción por \$221 mil millones
- ✓ ISA decretó dividendos por \$434 mil millones

OPERACIONALES

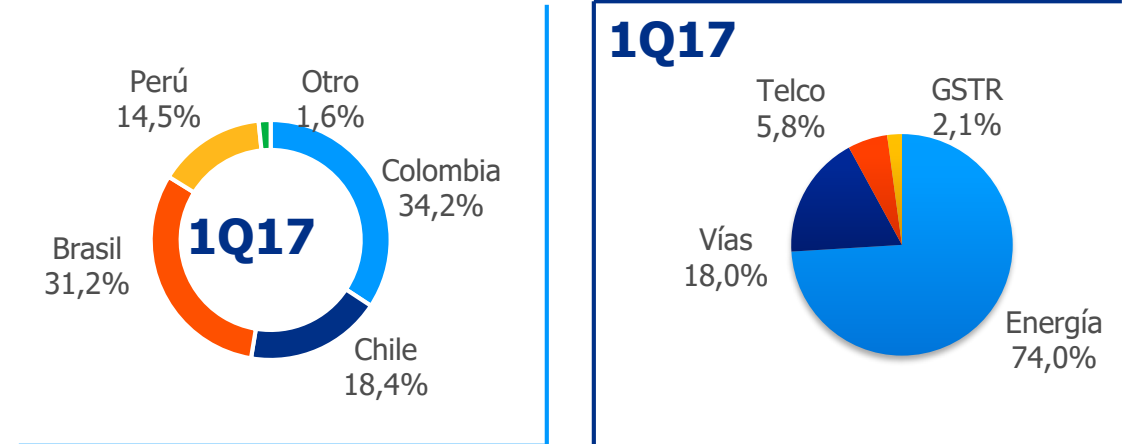
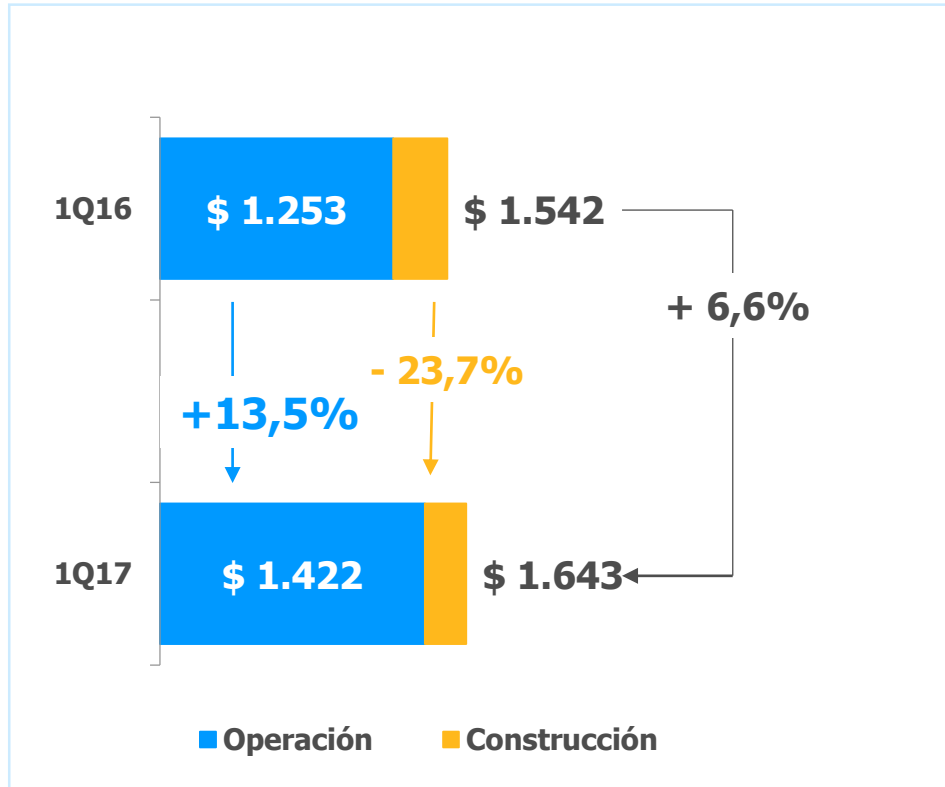
- ✓ Ingresos por nuevos proyectos en operación en Colombia y Perú
- ✓ Capex e Inversiones del trimestre por \$820 mil millones

**RESULTADOS
FINANCIEROS 1Q17**

4

Ingresos

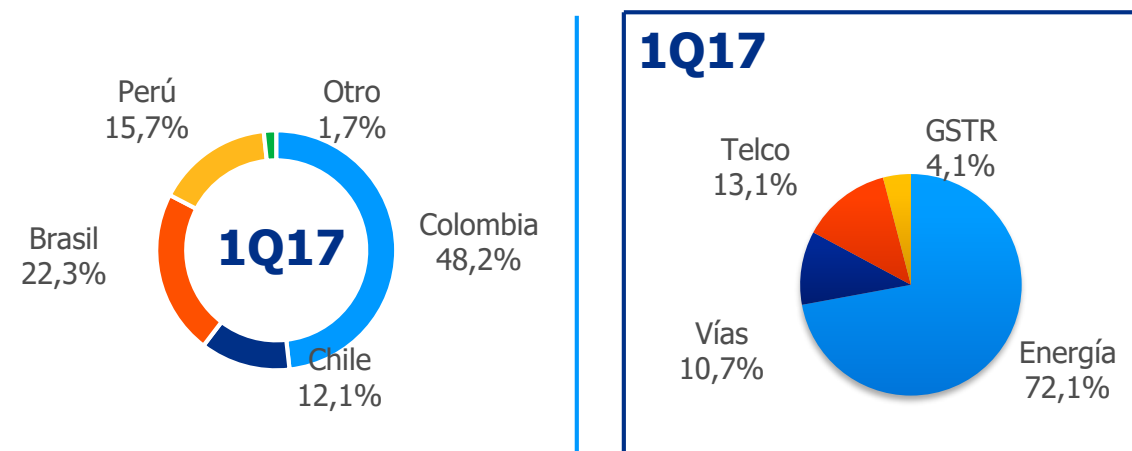
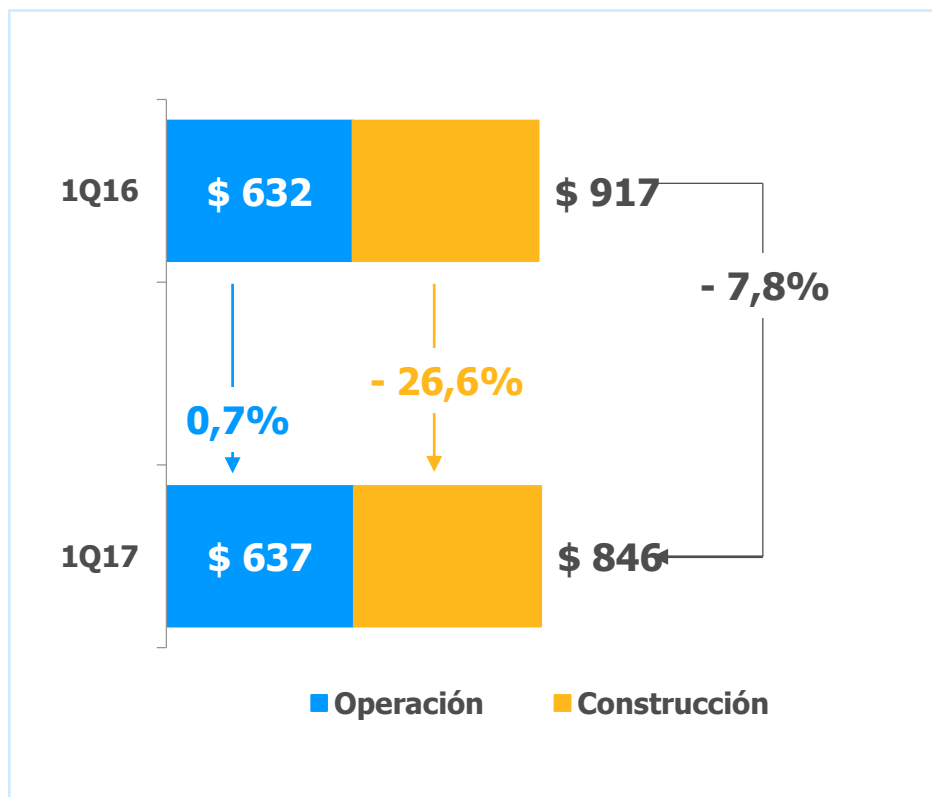
Cifras en miles de millones de pesos colombianos



- ✓ Nuevos proyectos en operación en Colombia y Perú
- ✓ Ajuste tarifario positivo en ingresos de Brasil en el período
- ✓ Actualización de los valores de RBSE en ISA CTEEP

Costos y gastos operacionales


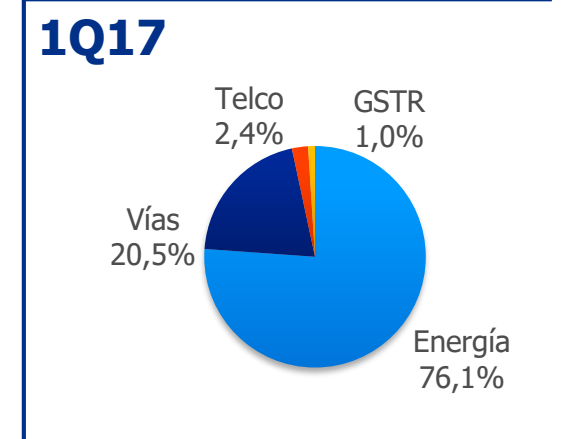
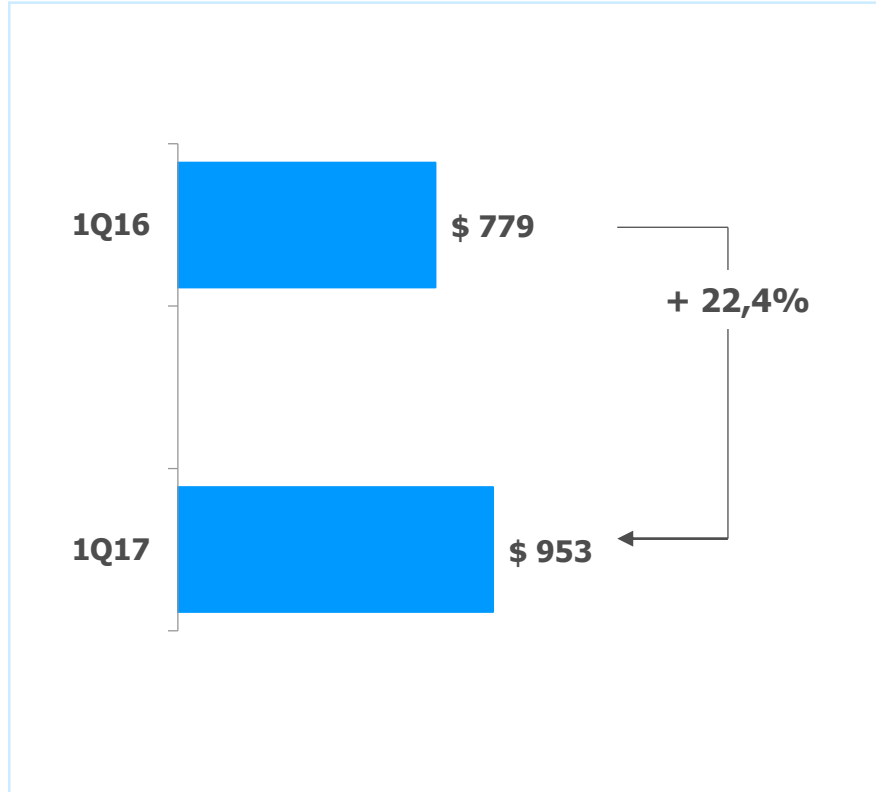
Cifras en miles de millones de pesos colombianos



- ✓ Mayores contribuciones en fondos administrados en Colombia (FAER, PRONE y FOES)
- ✓ Mayor gasto por provisiones en Telecomunicaciones
- ✓ Menor impuesto a la riqueza en Colombia

EBITDA

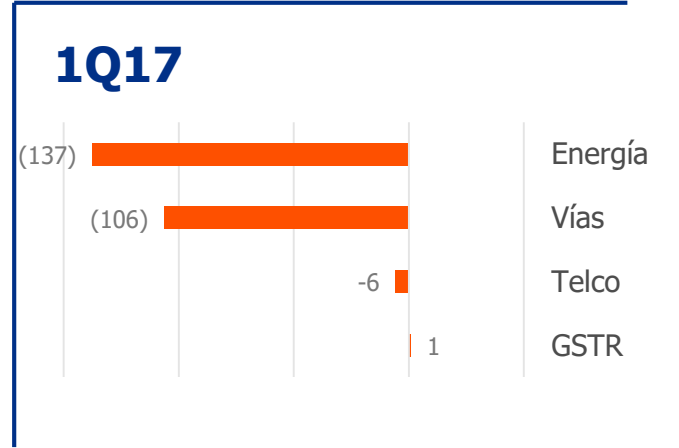
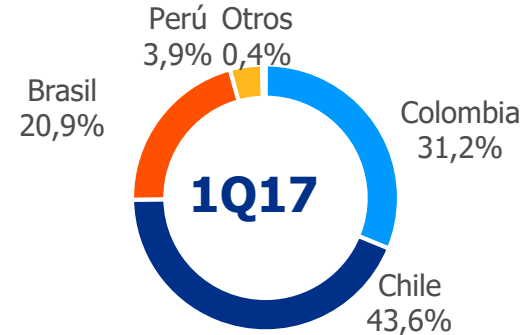
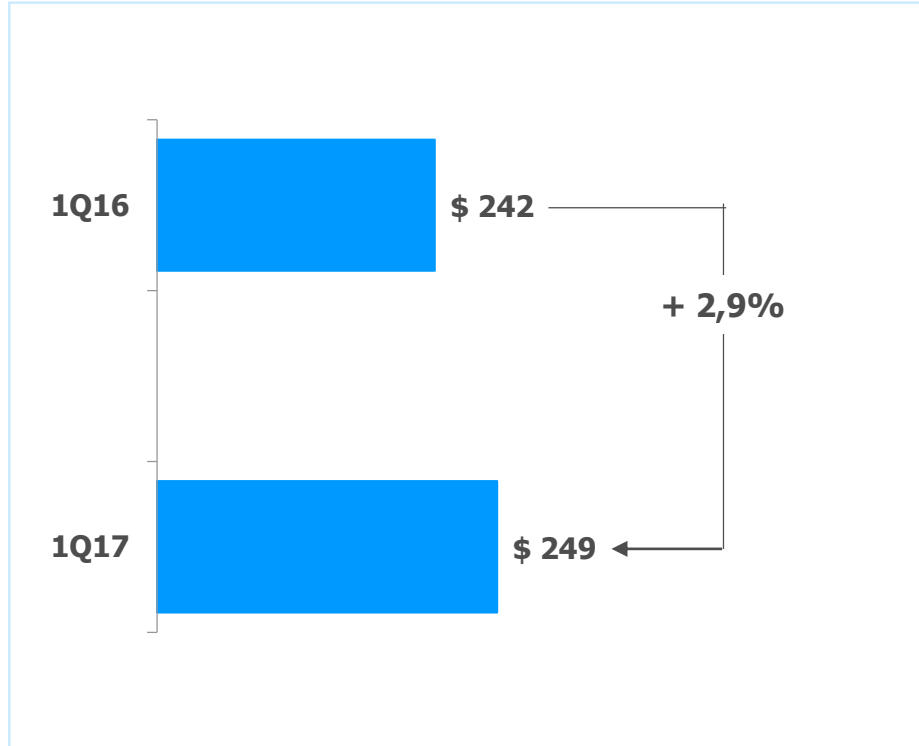
Cifras en miles de millones de pesos colombianos



RESULTADOS FINANCIEROS 1Q17

Gastos Financieros

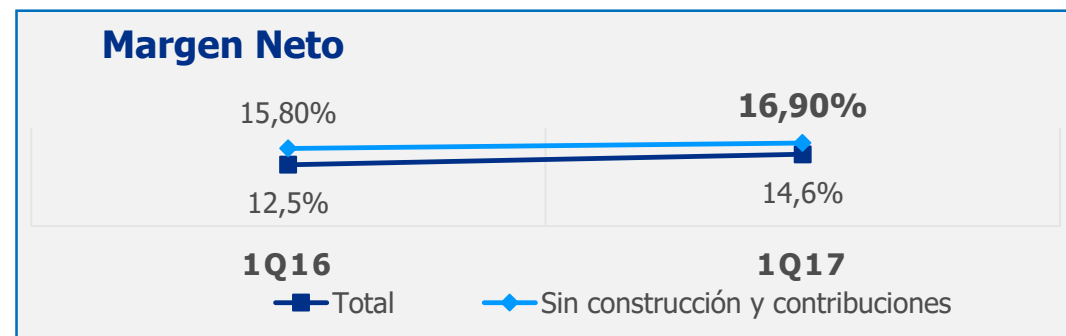
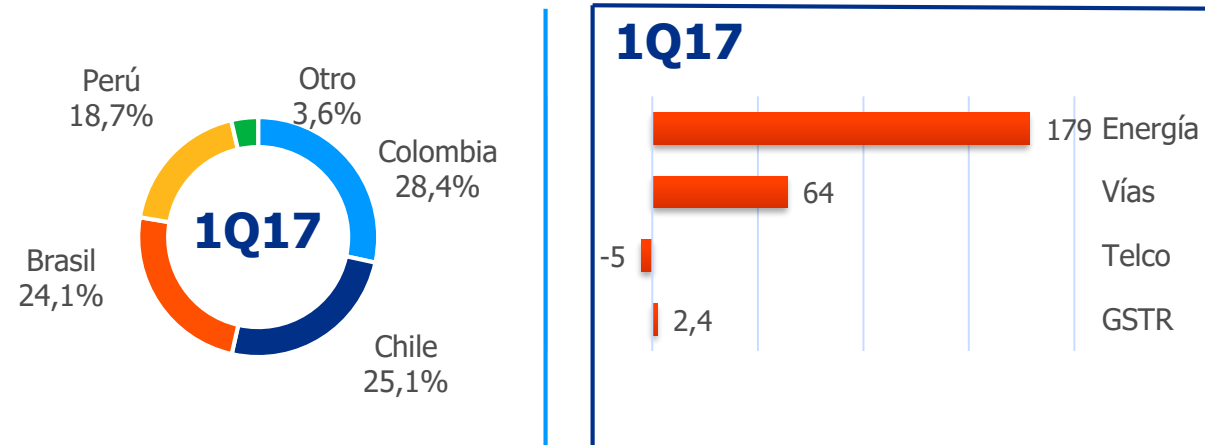
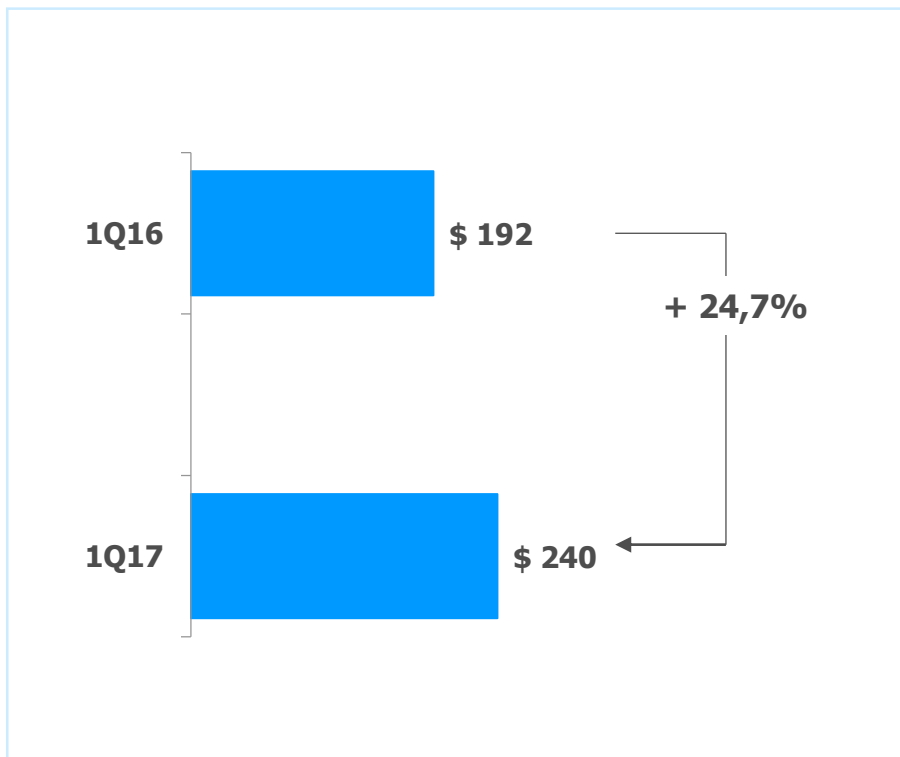
Cifras en miles de millones de pesos colombianos



- ✓ Mayor gasto por diferencia en cambio en Colombia y Chile
- ✓ Mayores rendimientos financieros en Chile
- ✓ Menores gastos en Colombia y Perú asociado al comportamiento de las variables macroeconómicas

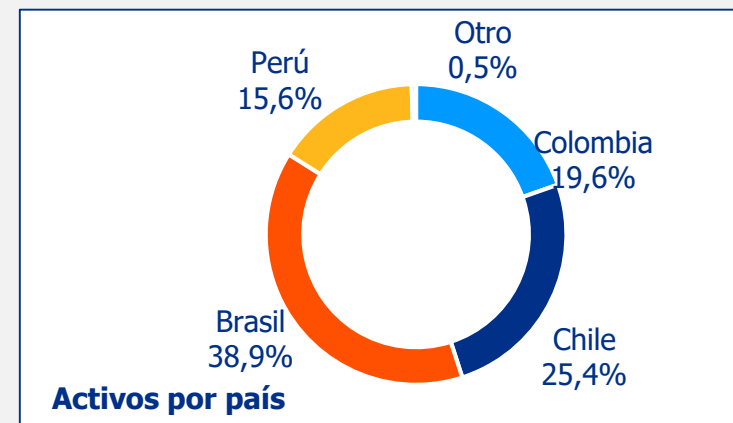
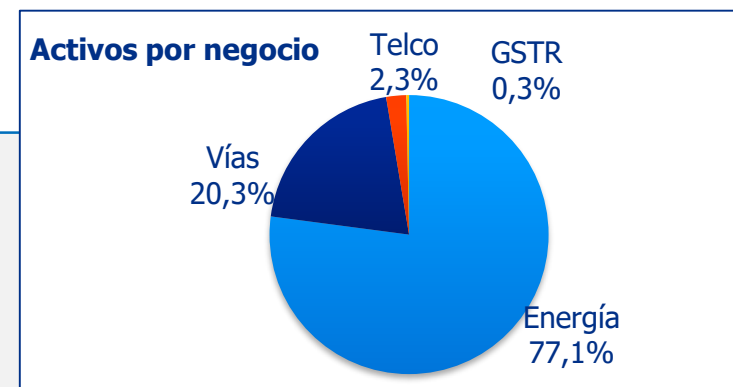
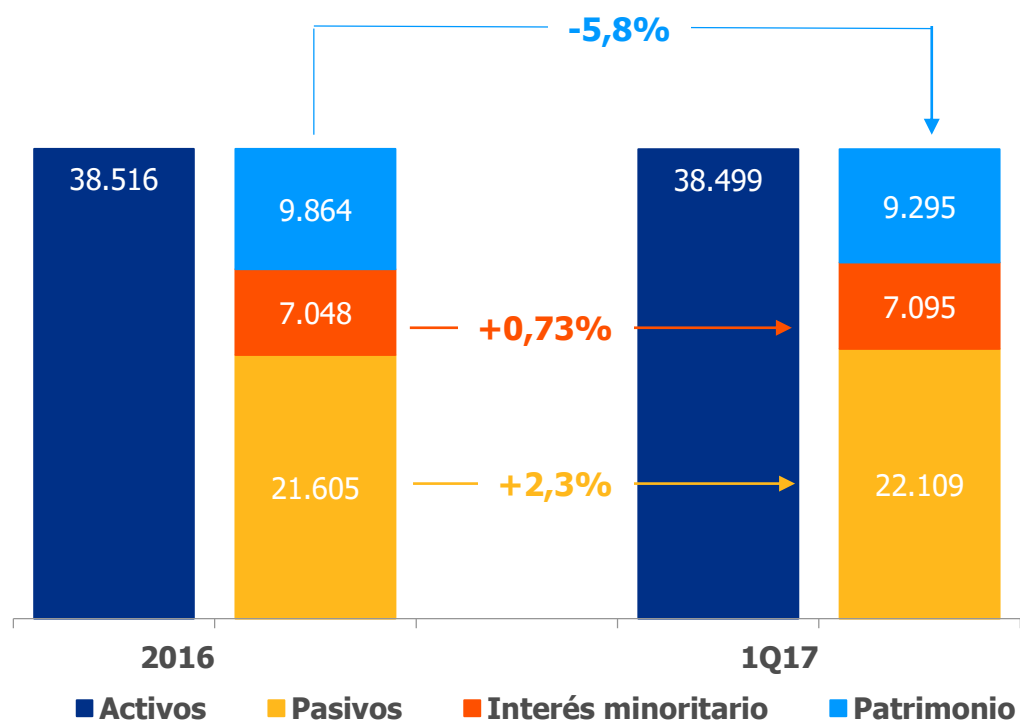
Utilidad Neta

Cifras en miles de millones de pesos colombianos



Balance General

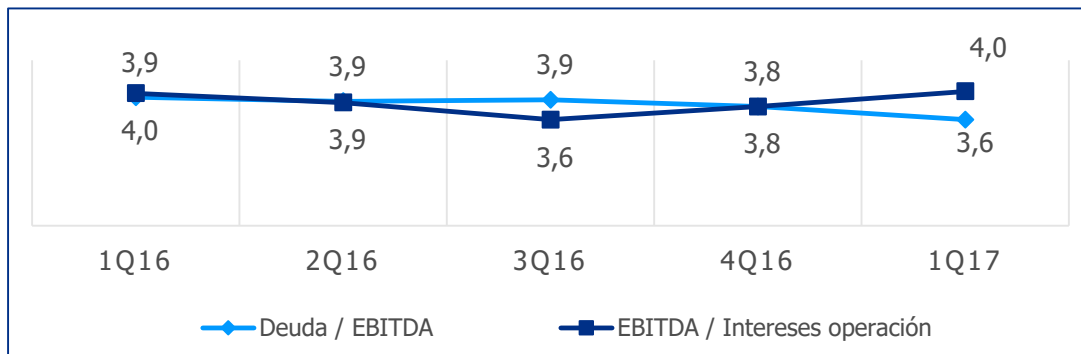
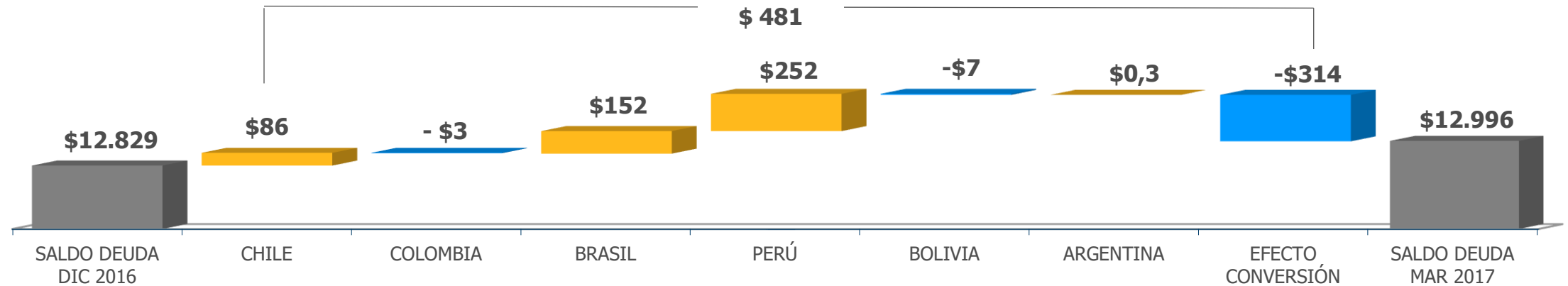
Cifras en miles de millones de pesos colombianos



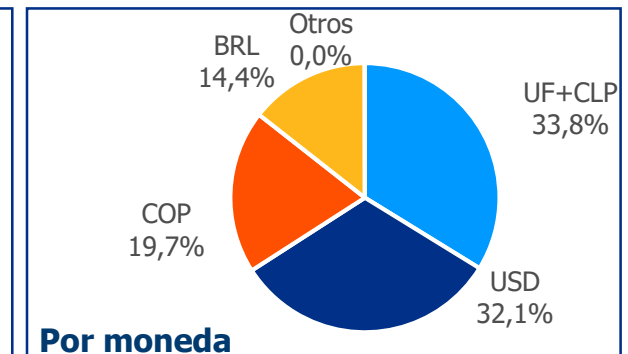
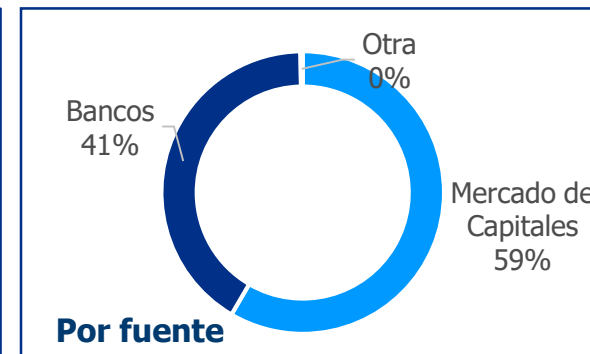
RESULTADOS FINANCIEROS 1Q17

Deuda

Cifras en miles de millones de pesos colombianos



* 3Q16 excluye el reconocimiento de RBSE



RESULTADOS FINANCIEROS 1Q17

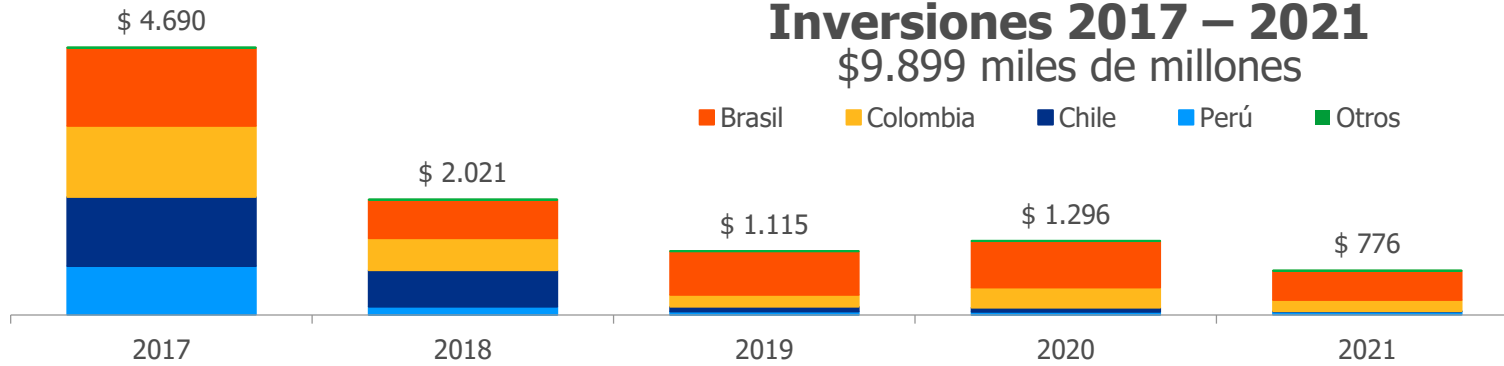
Capex

Cifras en miles de millones de pesos colombianos



Inversiones 2017 – 2021

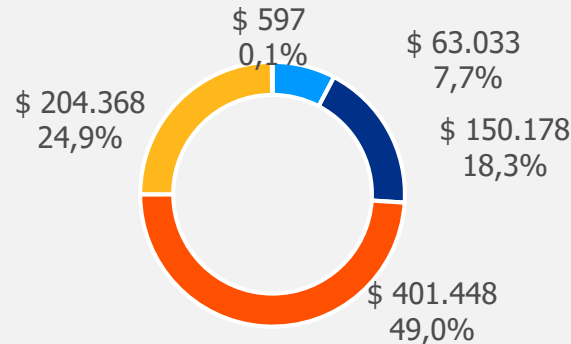
\$9.899 miles de millones



Distribución por país	%	Distribución por negocio	%
Brasil	41,8%	Energía	85,9%
Colombia	26,0%	Telco.	9,0%
Chile	20,3%	Vías	2,8%
Perú	11,9%	GISTR	2,3%
Otros	0,1%		

Inversiones 1Q17

\$819,6 miles de millones



- Brasil
- Colombia
- Chile
- Perú
- Otros

RESULTADOS FINANCIEROS 1Q17

Información Relevante

ISA CTEEP, compañía filial de ISA en Brasil, ejerció el derecho de preferencia para la adquisición de la totalidad de la participación en IENNE

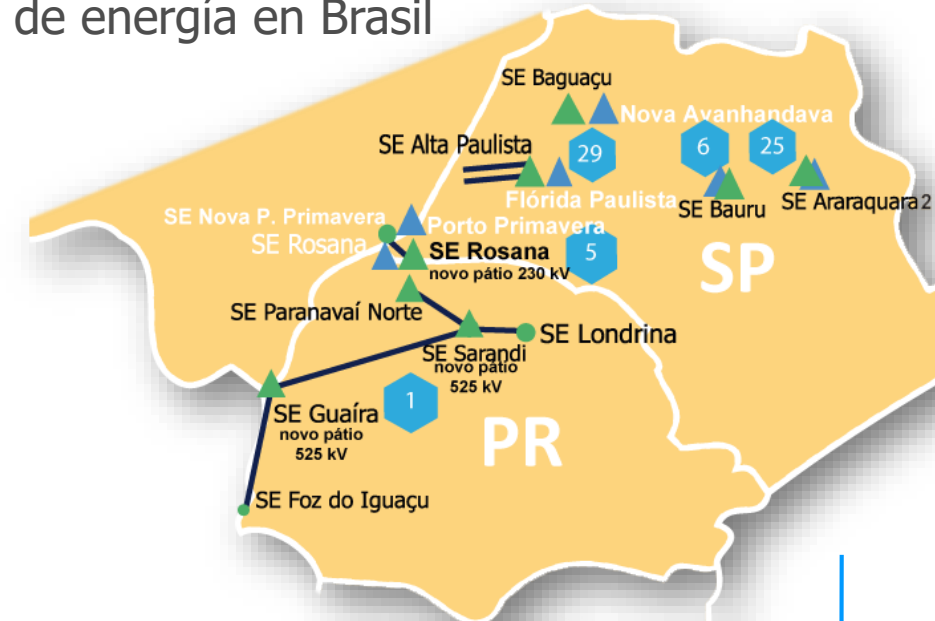


Decisión Judicial preliminar promovida por ABRACE (Asociación Brasileira de Grandes Consumidores)

**RESULTADOS
FINANCIEROS 1Q17**

13

ISA CTEEP ganó cinco proyectos en subasta de transmisión de energía en Brasil



ISA colocó en el mercado local bonos por \$700.000 millones



CONEXIONES QUE INSPIRAN

50 AÑOS



Contactos

- Carlos Alberto Rodríguez L.
• **Vicepresidente Finanzas Corporativas**
- Gloria Cecilia Velásquez T.
• **Relacionamiento con Inversionistas**
- InvestorRelations@isa.com.co

INTERCONEXIÓN
ELÉCTRICA S.A E.S.P.
NIT: 860.016.610 - 3

Calle 12 Sur 18 - 168 Medellín, Colombia
Tel: +57 4 3252270 | Fax: +57 4 3170848
A.A. 8915

Carrera 69 25B - 44 Piso 10 Bogotá, Colombia
Tel: +57 1 4165596 | Fax: +57 1 4165398
A.A. 55063

www.isa.co