



Resultados Financieros

Primer Trimestre 2018

Mayo 10, 2018



Agenda

1. Resultados Trimestrales
2. Información Relevante
3. Q&A



Resultados Financieros Primer Trimestre 2018

INFORMACIÓN CONSOLIDADA



La **Utilidad Neta** aumentó **24%** en el primer trimestre con respecto al mismo período del año anterior.



❖ CRECIMIENTO:

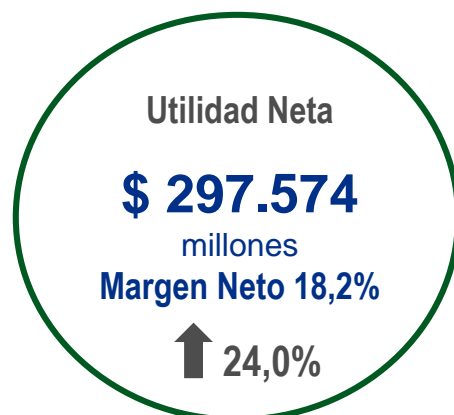
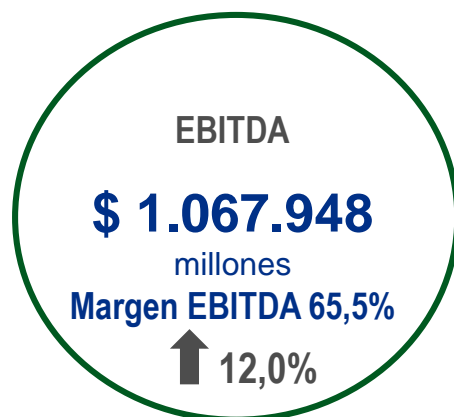
- Entrada en operación de nuevos proyectos de Transmisión de Energía en Perú, Colombia y Chile.
- Consolidación de la participación de TAESA y de IENNE.

Resultados Financieros Primer Trimestre 2018

INFORMACIÓN CONSOLIDADA



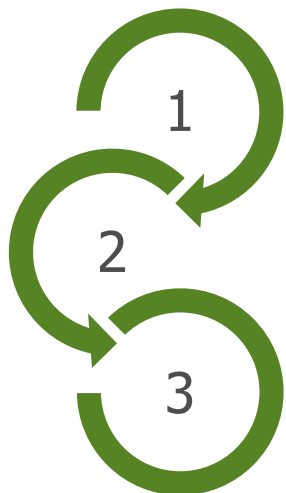
La **Utilidad Neta** aumentó **24%** en el primer trimestre con respecto al mismo período del año anterior.



❖ GESTIÓN:

- Recuperación de impuestos en Colombia y Brasil.
- Manejo disciplinado de los gastos.

La **Utilidad Neta** aumentó **24%** en el primer trimestre con respecto al mismo período del año anterior.



1 Devolución del impuesto al patrimonio del año 2011 en ISA.

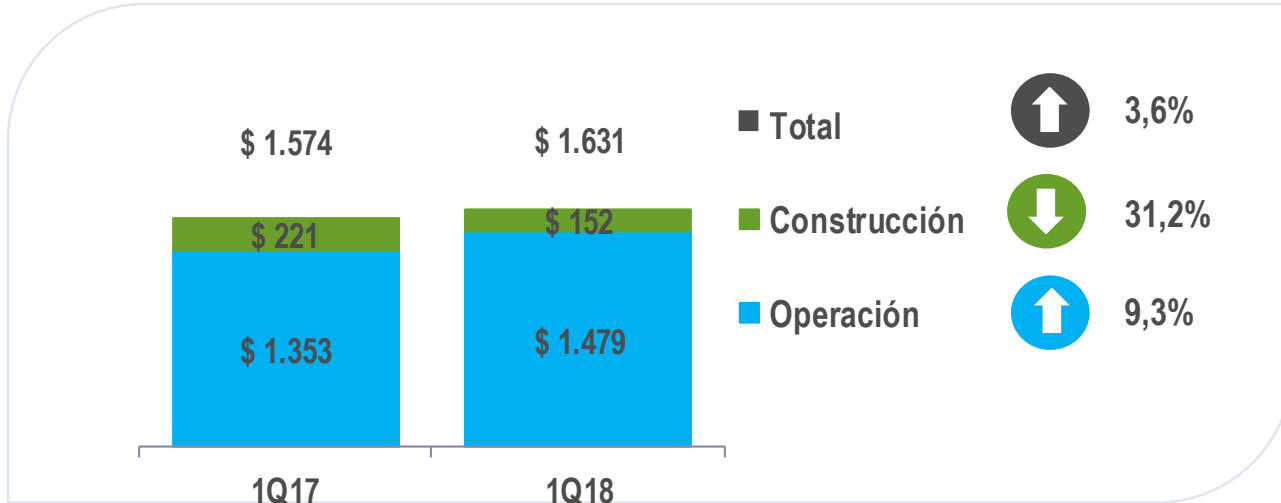
2 Recuperación del Impuesto Predial y Territorial Urbano en ISA CTEEP.

3 Provisión de activos fijos en INTERNEXA Brasil.

Ingresos

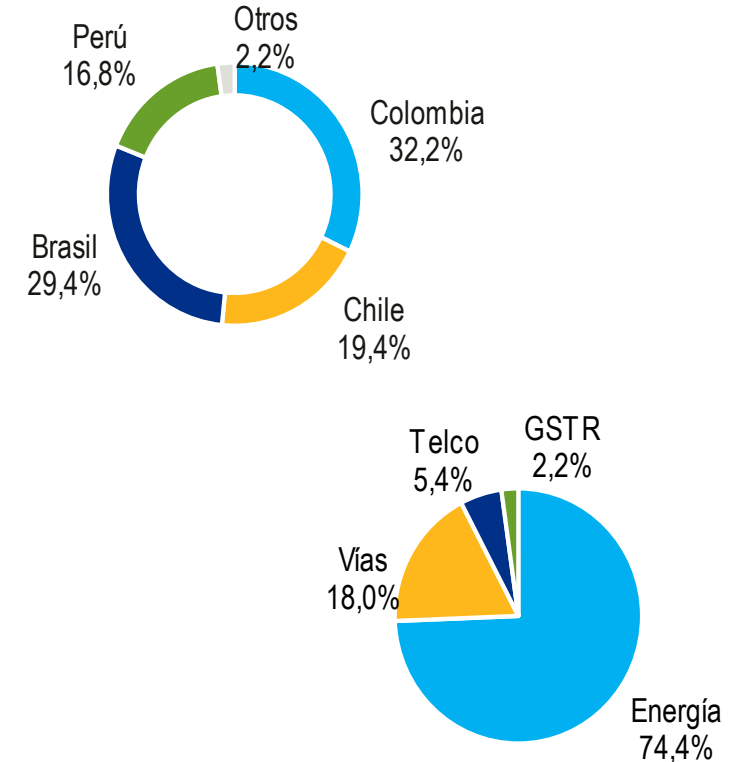
Cifras en miles de millones de pesos colombianos

INFORMACIÓN CONSOLIDADA



- ❖ Ingresos de nuevos negocios que entraron en operación.
- ❖ Consolidación de IENNE.
- ❖ Mayores Ingresos en Concesiones Viales.

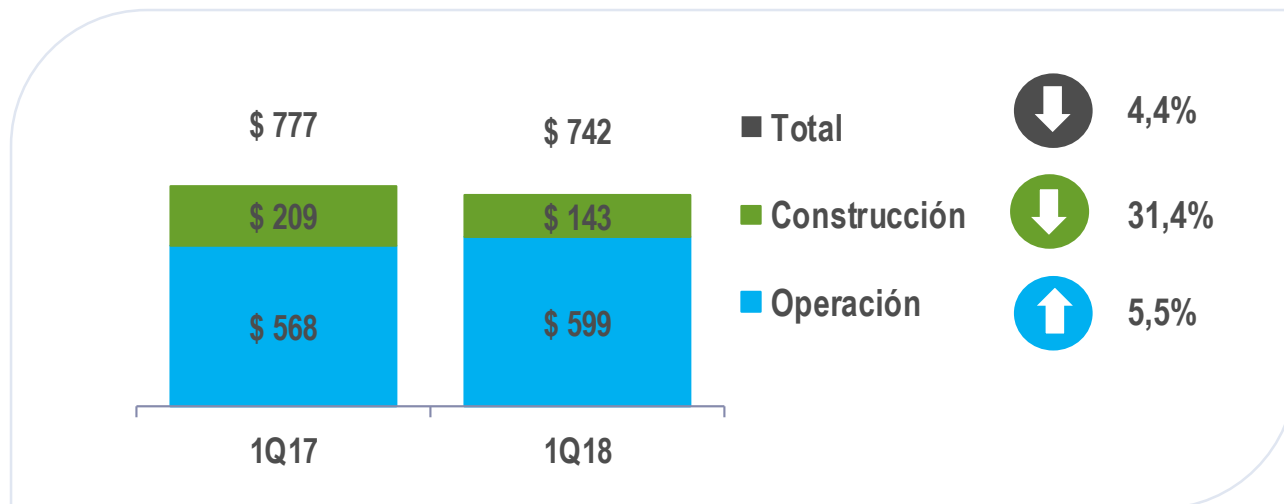
Ingresos de operación 1Q18



Costos y gastos

Cifras en miles de millones de pesos colombianos

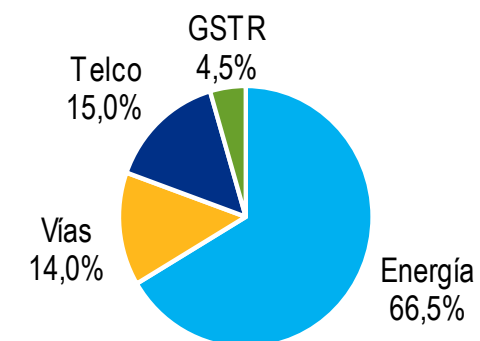
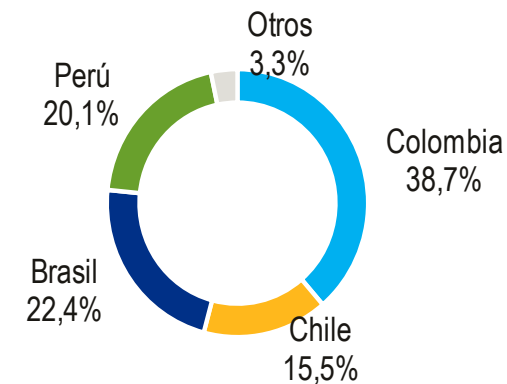
INFORMACIÓN CONSOLIDADA



- ❖ Amortización y costos de operación de nuevos proyectos.
- ❖ Gastos de mantenimiento mayor en Vías.



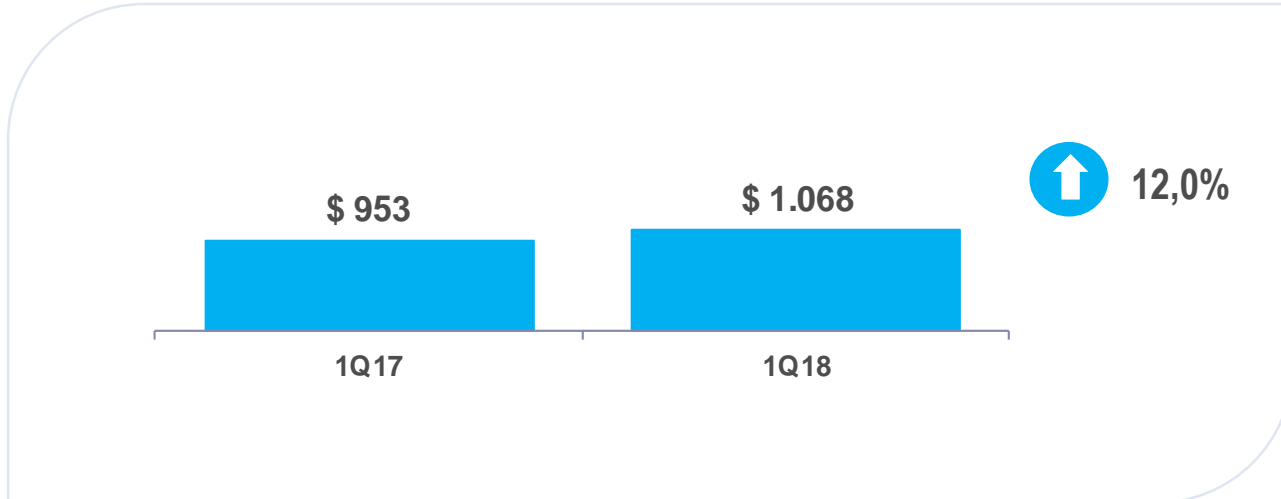
Costos y gastos de operación 1Q18



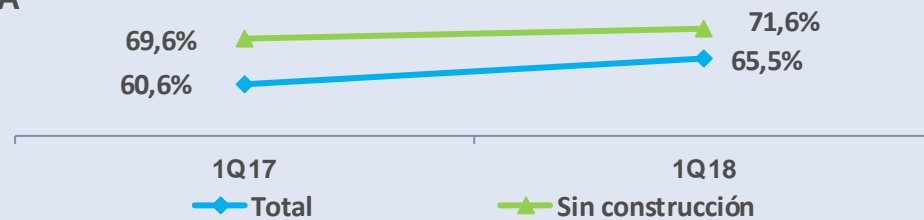
EBITDA

Cifras en miles de millones de pesos colombianos

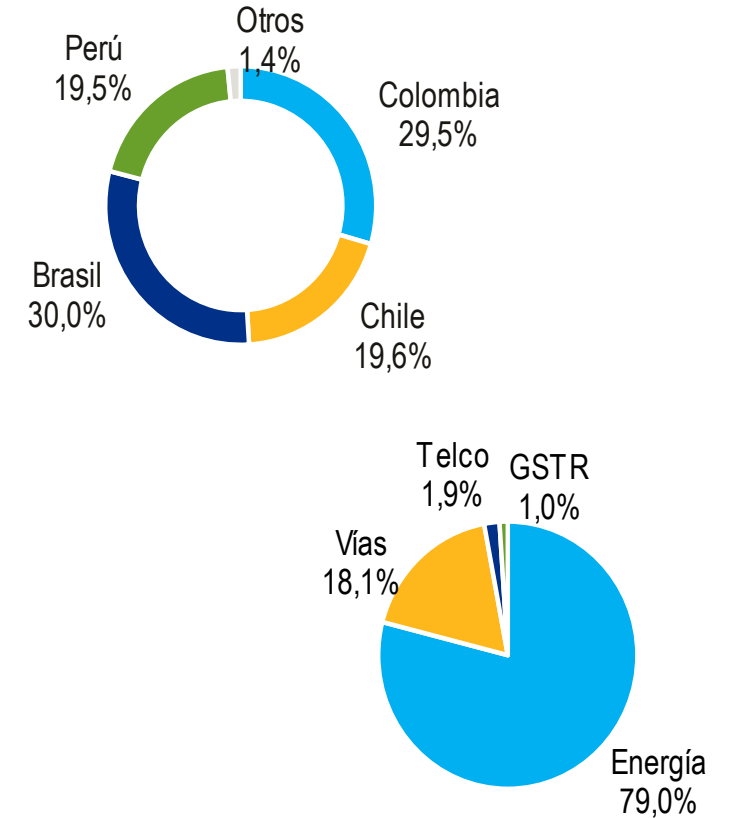
INFORMACIÓN CONSOLIDADA



Margen EBITDA



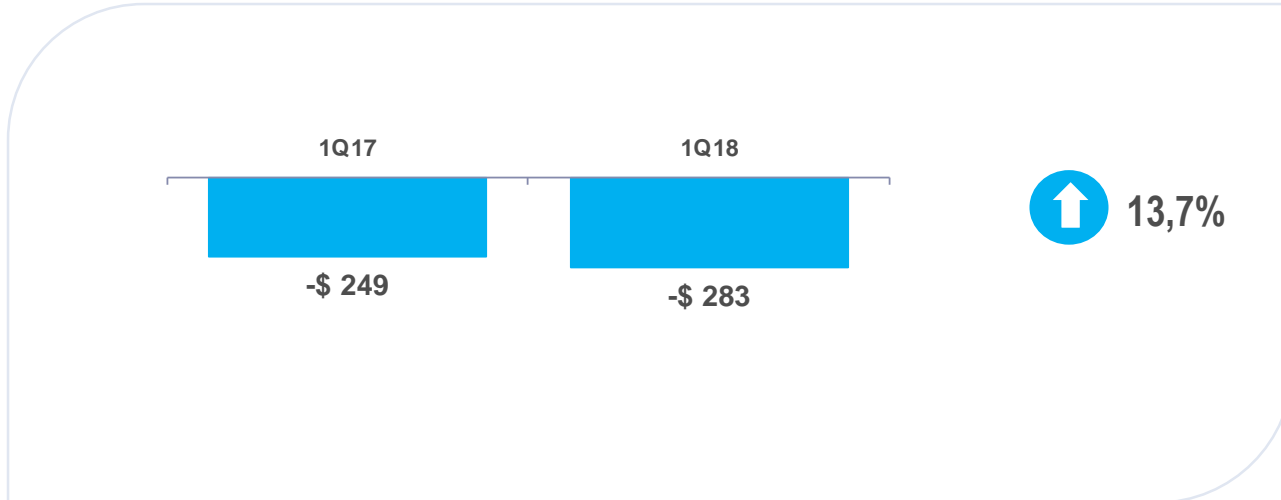
EBITDA 1Q18



Gastos Financieros Netos

Cifras en miles de millones de pesos colombianos

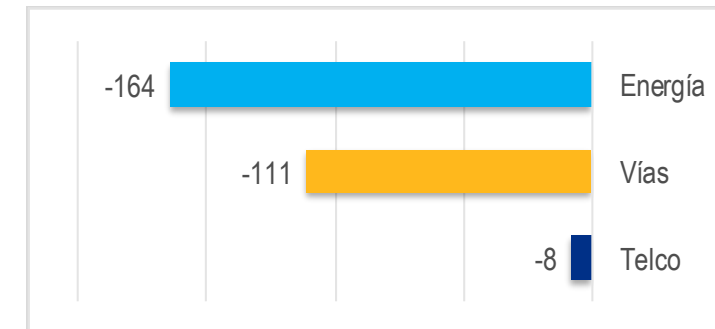
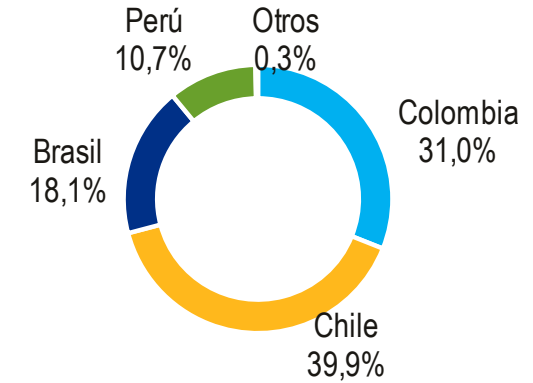
INFORMACIÓN CONSOLIDADA



- ❖ Mayor deuda para financiar el crecimiento.
- ❖ Revaluación del peso colombiano frente al dólar.



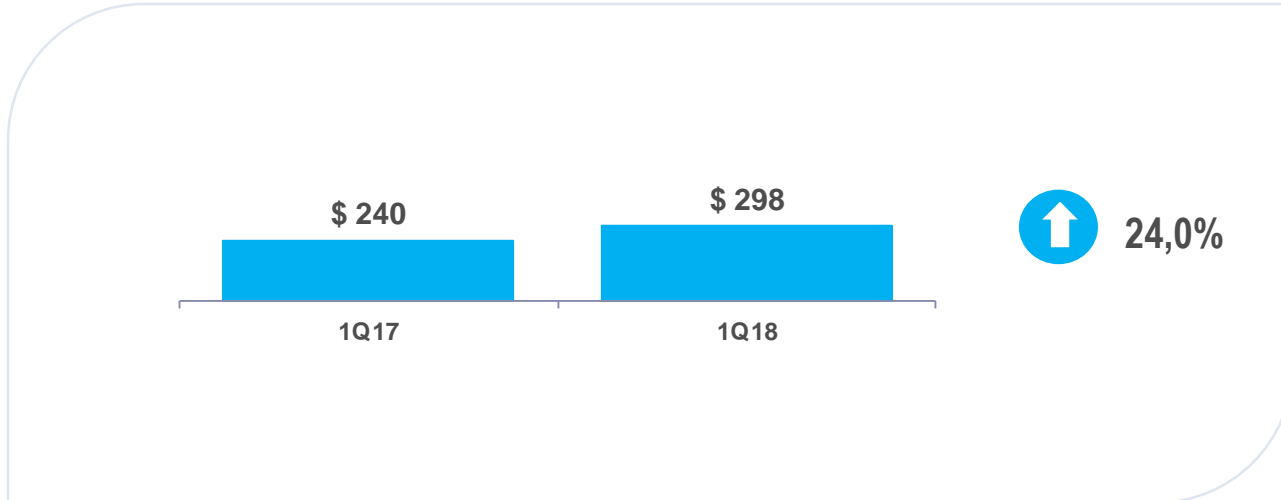
Gastos Financieros 1Q18



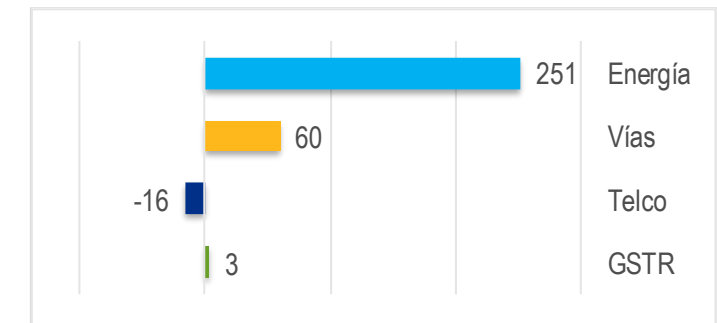
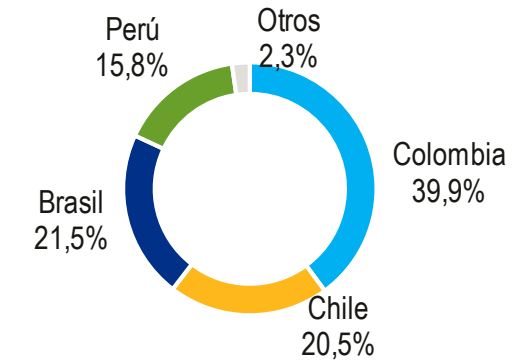
Utilidad Neta

Cifras en miles de millones de pesos colombianos

INFORMACIÓN CONSOLIDADA



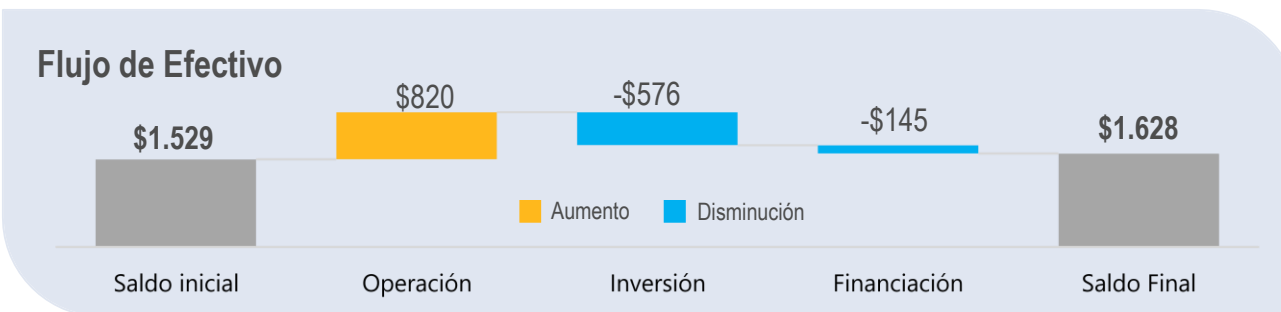
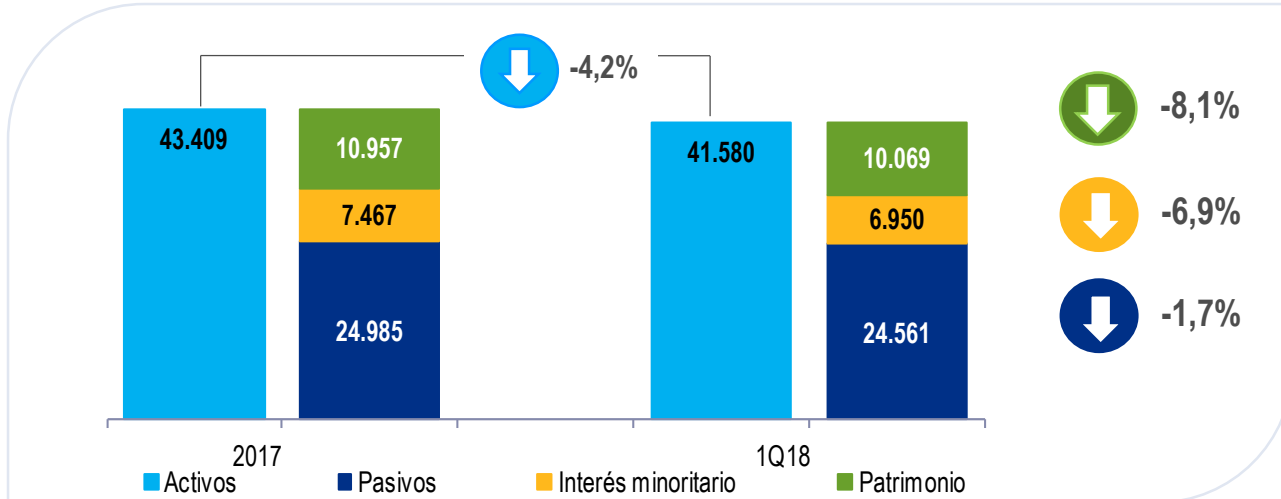
Utilidad Neta 1Q18



Balance General y Flujo de Efectivo

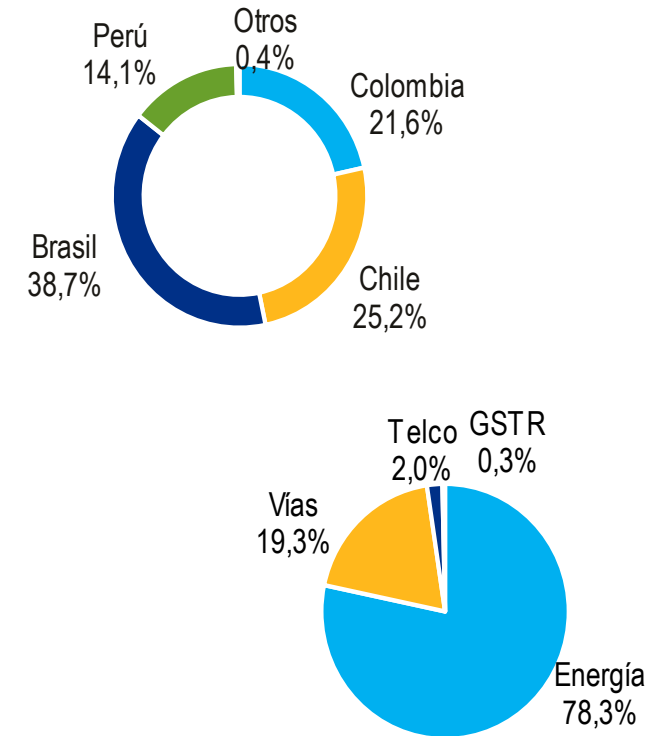
Cifras en miles de millones de pesos colombianos

INFORMACIÓN CONSOLIDADA



❖ El saldo final del período para ISA individual fue \$315,607 millones

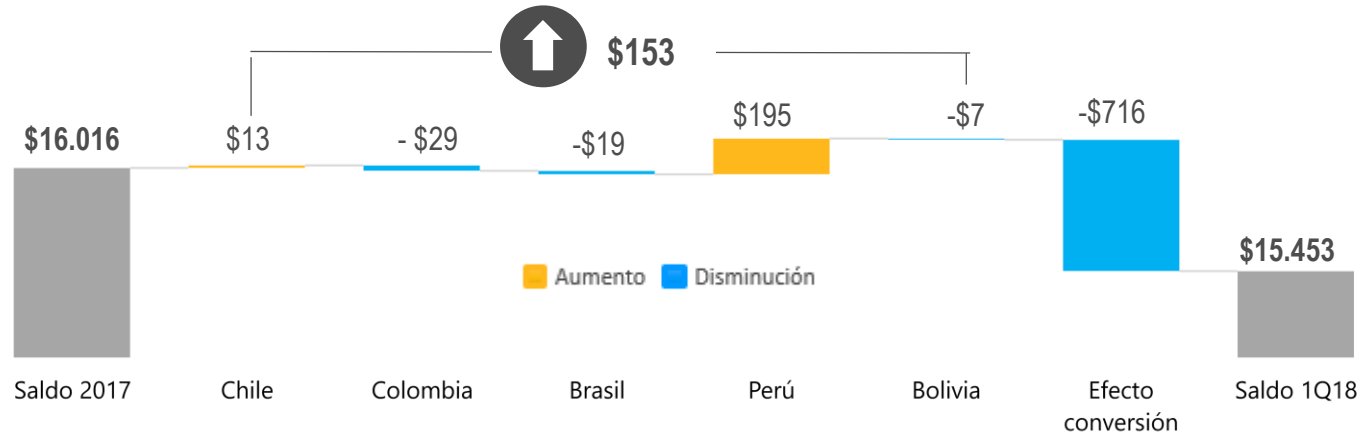
Activos 1Q18



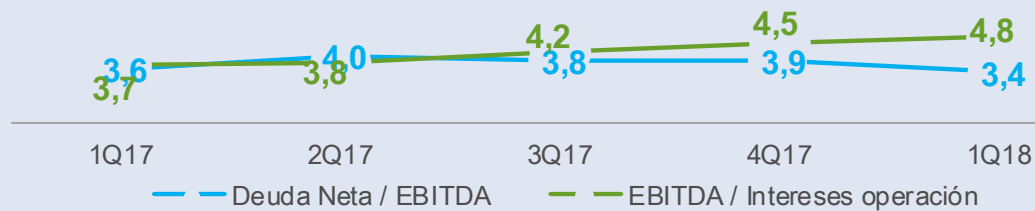
Deuda

Cifras en miles de millones de pesos colombianos

INFORMACIÓN CONSOLIDADA



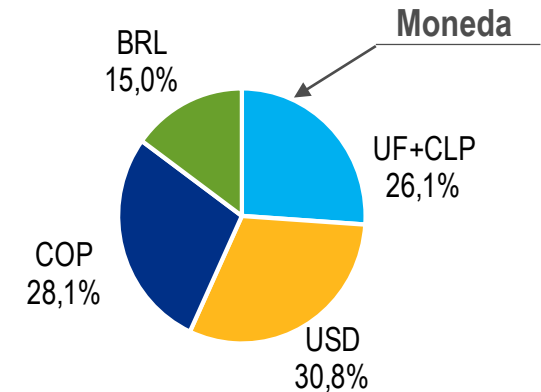
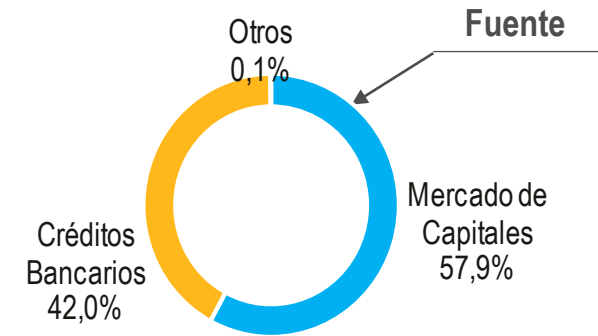
Indicadores



❖ Excluye reconocimiento de RBSE y PERT en 3Q17, incluye la caja de RBSE



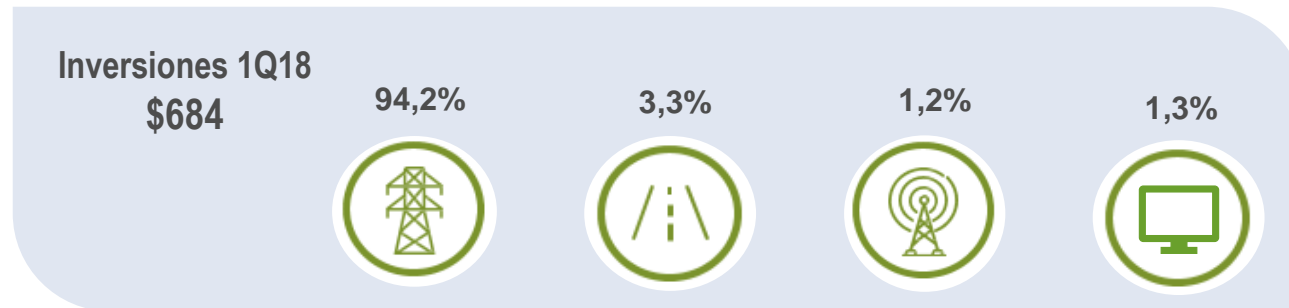
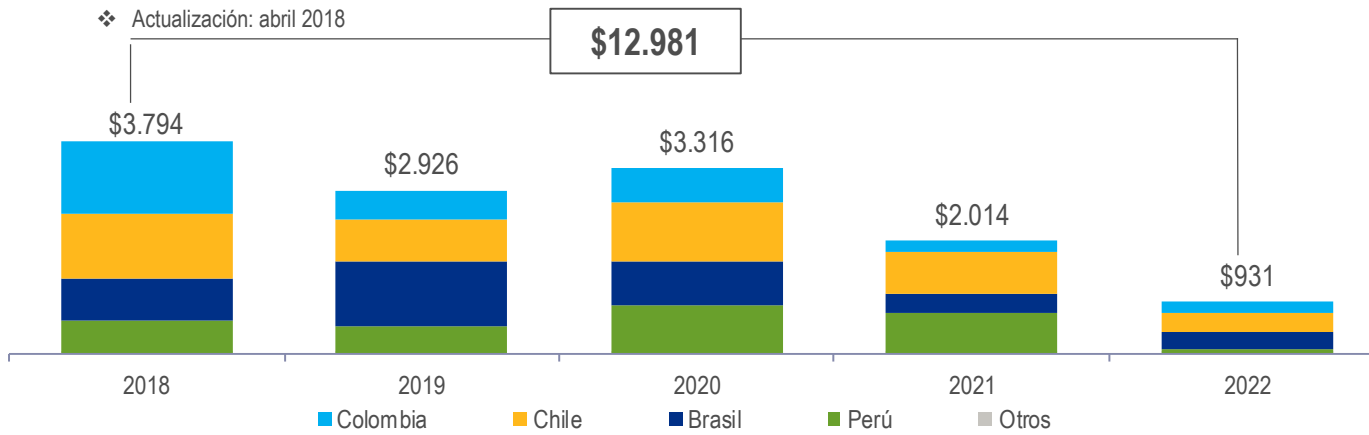
Deuda 1Q18



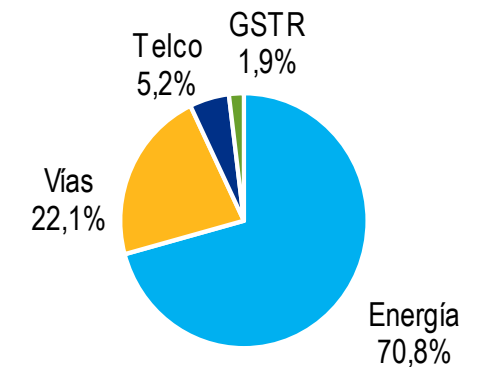
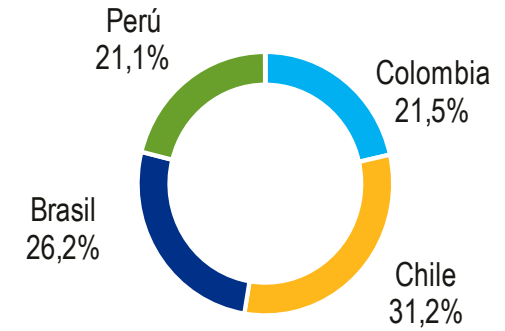
Capex 2018 - 2022

Cifras en miles de millones de pesos colombianos

INFORMACIÓN CONSOLIDADA



CAPEX 2018 - 2022



Información Relevante

ASAMBLEA GENERAL DE ACCIONISTAS

❖ Modificación a los Estatutos

Mínimo 5 de 9 miembros de la JD deben ser independientes

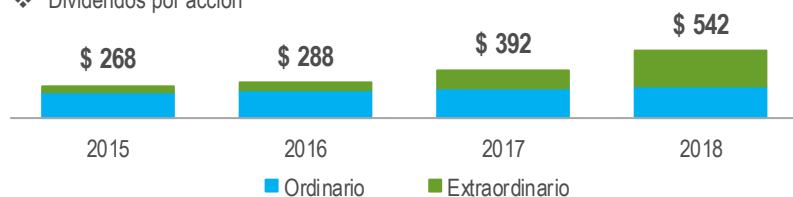
❖ Aprobación Junta Directiva

Carlos Caballero Argáez*
Viceministro General
Director de Crédito Público y Tesoro Nacional
Carlos Mario Giraldo Moreno*
Carlos Felipe Londoño Álvarez*
Jesús Arturo Aristizabal Guevara*
Henry Medina Gonzalez*
Santiago Montenegro Trujillo*
Camilo Zea Gómez*

* Independiente

❖ Distribución de dividendos

❖ Dividendos por acción



Información Relevante

PRIMER TRIMESTRE 2018



- ❖ Conexión para la Modernización de la Refinería Talara



- ❖ Rutas del LOA



- ❖ Tercer transformador en la subestación Sogamoso



PROYECTOS

GESTIÓN FINANCIERA

- ❖ Bonos Verdes



Primera empresa del grupo en emitir **bonos verdes** en el mercado de capitales.





ISA ha elaborado el siguiente reporte a título informativo. La Empresa no se responsabiliza de ninguna decisión de inversión a partir de este reporte. Las declaraciones contenidas en el mismo reflejan nuestros puntos de vista actuales con respecto a acontecimientos futuros y se basan en presunciones y están sujetas a riesgos y factores que pueden causar que los resultados, desempeño y logros de la Empresa, cambien en cualquier momento. Estos factores incluyen cambios generales en el sector eléctrico, condiciones económicas, políticas gubernamentales tanto nacionales como internacionales, así como también variaciones en las tasas de interés, inflación, volatilidad en las tasas de cambio y niveles de impuestos.

Como resultado de estos riesgos y factores, los resultados actuales pueden diferir materialmente de las estimaciones proveídas. La Empresa no acepta responsabilidad por cualquier variación o por la información suministrada por fuentes oficiales. ISA no asume obligación de actualizar estas declaraciones como resultado de nueva información, eventos futuros o cualquier otro factor.

El uso de esta información es de exclusiva responsabilidad del usuario.



isa

Contactos

Carlos Alberto Rodríguez L.
Vicepresidente Finanzas Corporativas

Gloria Cecilia Velásquez T.
Relacionamiento con Inversionistas

InvestorRelations@isa.com.co

ISA S.A. E.S.P.
NIT: 860.016.610 - 3

Calle 12 Sur 18 - 168 Medellín, Colombia
Tel: +57 4 3252270 | Fax: +57 4 3170848

www.isa.co