



lsa

RESULTADOS PRIMER TRIMESTRE 2015

Medellín, Colombia

Abril 30, 2015



NOTA ACLARATORIA

PRESENTACIÓN DE RESULTADOS TRIMESTRALES 2015

Ciertas declaraciones contenidas en este informe constituyen “declaraciones a futuro” dentro del significado de la Ley de Reforma sobre Litigios de Valores Privados de 1995.

Estas declaraciones a futuro reflejan nuestros puntos de vista actuales con respecto a acontecimientos futuros y se basan en presunciones y están sujetas a riesgos e incertidumbres. Además, estas declaraciones a futuro presentan nuestras estimaciones y suposiciones sólo a partir de la fecha de este informe. A excepción de nuestra obligación permanente de revelar información importante, como lo requieren las leyes federales de valores, no tenemos la intención de actualizarlos en relación con cualquier revisión futura de las declaraciones a futuro para reflejar eventos o circunstancias que ocurran después de la fecha de este informe.

Los valores expresados en dólares de los EU únicamente son para fines de información, y no reflejan técnicas de conversión contable aplicables usualmente. A marzo 31 de 2015, la tasa de cambio fue de USD 1.00 = \$2.576,05 (Fuente: Banco de la República de Colombia).



AGENDA

Hechos destacados

Inversiones

Resultados financieros 1Q15

Preguntas y respuestas

En el primer trimestre de 2015, ISA fue adjudicataria de tres proyectos UPME en Colombia.

Refuerzo Costa Caribe

- Diseño, construcción, operación y mantenimiento de la línea de transmisión Cerromatoso - Chinú – Copey a 500 kV
- Ingresos estimados: USD 14,13 millones (dólares de diciembre de 2014)
- Fecha de Puesta en Operación: 31 de agosto de 2018

Ituango

- Diseño, construcción, operación y mantenimiento de las subestaciones, a 500 kV, Ituango y Medellín y de las líneas de transmisión asociadas, que tendrán una longitud aproximada de 530 km.
- Ingresos estimados: USD 42,42 millones (dólares de diciembre de 2014)
- Fecha de Puesta en Operación: 31 de agosto de 2018

Expansión Subestación Valledupar

- Diseño, adquisición de los suministros, construcción, pruebas, operación y mantenimiento de la expansión de la Subestación Valledupar 220 kV
- Ingresos estimados: USD 631 mil (dólares de diciembre de 2014)
- Fecha de puesta en operación: 30 de noviembre 2016



Aprobaciones Asamblea General de Accionistas

Dividendos

- Dividendo aprobado \$268 por acción
- Dividendo ordinario \$208 por acción y dividendo extraordinario \$60 por acción

Fechas	28-abr	28-jul	27-oct	10-dic	Total
Dividendo ordinario	52	52	52	52	208
Dividendo extraordinario	15	15	15	15	60
Total (pesos por acción)	67	67	67	67	268
Total en millones de pesos	74.214	74.214	74.214	74.214	296.858

Junta Directiva

Ministro de Minas y Energía
Viceministro General
Director de Crédito Público y Tesoro Nacional
Carlos Mario Giraldo*
Bernardo Vargas Gibsone*
Jesús Arturo Aristizábal Guevara*
Henry Medina González*
Santiago Montenegro Trujillo*
Camilo Zea Gómez *

* miembros independientes

Cambio estatutos

Definiciones de roles y responsabilidades del Corporativo

Revisor Fiscal

Ernst & Young Audit S.A.S.



AGENDA

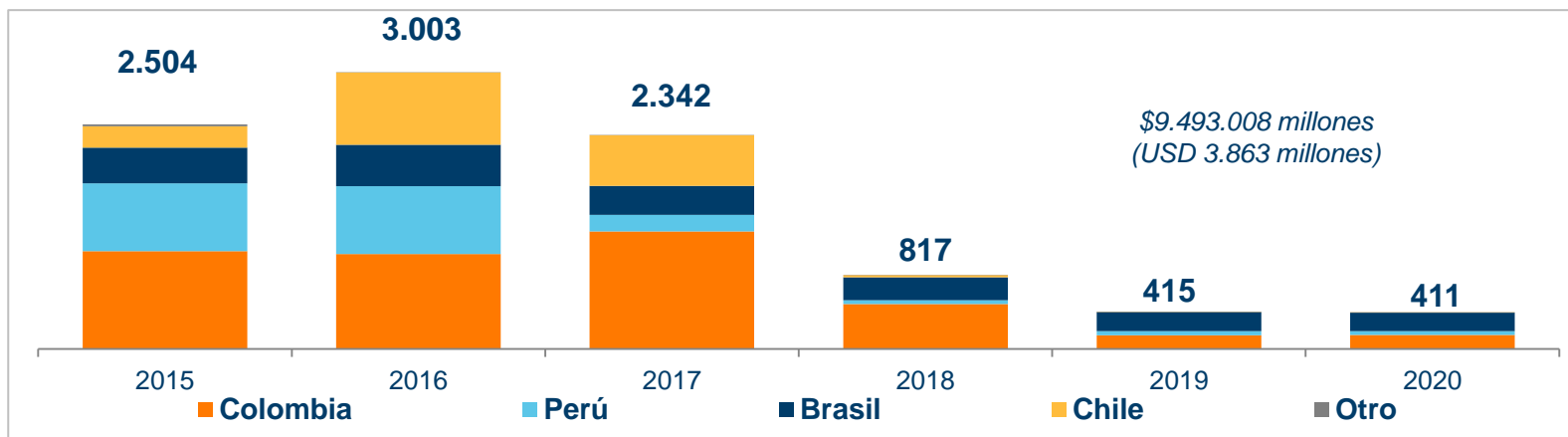
Hechos destacados

Inversiones

Resultados financieros 1Q15

Preguntas y respuestas

El plan de inversiones de largo plazo asegura el continuo crecimiento de la compañía.



Proyecciones: abril 2015

Participación miles de millones

por país	\$	%
Colombia	4.208	44,3%
Perú	1.801	19,0%
Brasil	1.848	19,4%
Chile	1.603	17,0%
Otro	33	0,3%

por negocio	\$	%
Energía	8.863	93,4%
Vías	185	1,9%
Telecomunicaciones	285	3,0%
GISTR	160	1,7%

En Transmisión de energía existen importantes oportunidades de inversión en el corto plazo.

- **Colombia**, Plan de Expansión UPME por un total de USD 260 (valor de referencia) para 2015
 - Virginia - Nueva Esperanza
 - Cuestecitas - Copey
 - Copey – Fundación
 - Porvenir
 - Palenque
 - San Antonio
 - Esmeralda - Hermosa
 - Conexión Cartago
 - Conexión La Enea

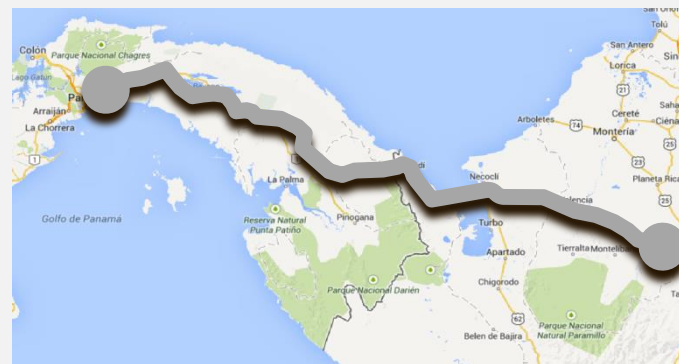
- **Chile**, , CDEC-SIC y SING por un total de USD 185 millones (valor de referencia) para 2015
 - Línea 2x500 kV Pichirropulli - Puerto Montt
 - Subestación Nueva Charrúa
 - Nueva Subestación Crucero Encuentro

- **Perú**, proyecto Proinversión.
 - Subestación Carapongo . USD 30 (2015)

- **Brasil**, proyectos de refuerzo por un promedio de USD 100 millones anuales.

- Interconexión **Colombia-Panamá**. USD 500

Cifras en millones



Las oportunidades de concesiones viales están concentradas en Colombia y Chile.

- En **Colombia** proyectos Segunda Ola 4G, 2015. Diseño, construcción, financiación y operación de corredores viales. El consorcio ISA-CINTRA está precalificada en:
 - Popayán – Santander de Quilichao 76 km - USD 571
 - Neiva-Girardot 190 km – USD 647

- Proyecto Parques del Río en Medellín, **Colombia**: en 2014 se suscribió un memorando de entendimiento entre el Municipio de Medellín, ISA y EPM, para la estructuración del proyecto y determinación de su viabilidad.

- En **Chile**:
 - Oportunidades de obras adicionales en las concesiones que actualmente se tienen. Valor estimado USD 515.
 - Se evaluará también la participación en nuevos proyectos que saldrán a licitación por parte del MOP.





AGENDA

Hechos destacados

Inversiones

Resultados financieros 1Q15

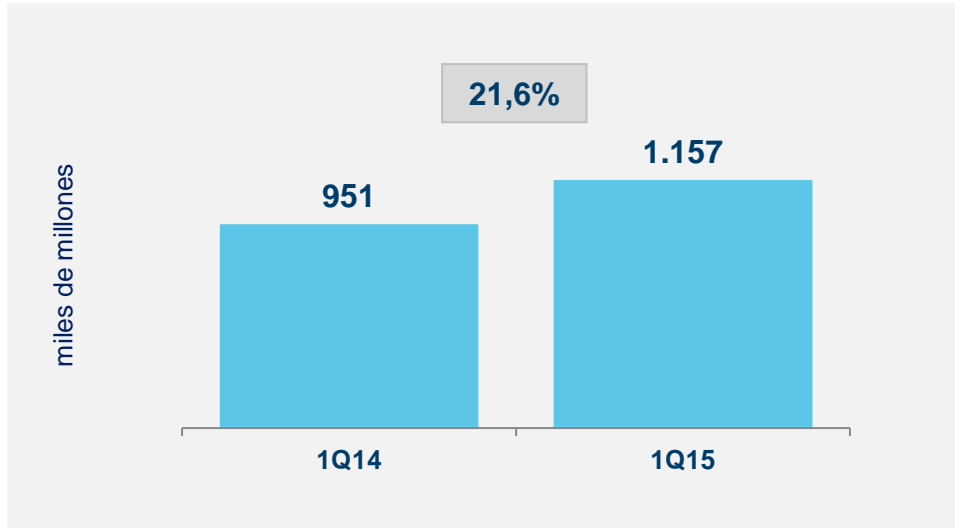
Preguntas y respuestas

Los resultados financieros del primer trimestre ascendieron a \$145 mil millones, 8,4% de incremento con respecto al mismo período del 2014.

Los resultados del trimestre incorporan los siguientes hechos relevantes:

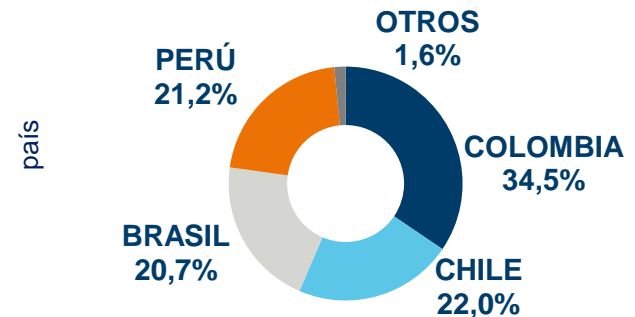
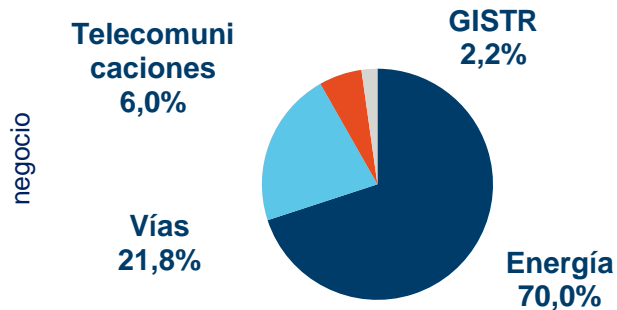
1. El proceso de consolidación del 1Q15 considera la aplicación de normas internacionales de información financiera – NIIF –
2. Los resultados de 2014 se han reexpresado de acuerdo con las normas NIIF para compararlos con los del primer trimestre de 2015

TASAS DE CAMBIO	1T15 prom	1T14 prom	Var %	1T15 cierre	2014 cierre	Var %
COP / DOLAR USD	2.468,22	2.007,70	22,94%	2.576,05	2.392,46	7,67%
COP / REAL	861,99	849,28	1,50%	803,01	900,71	-10,85%
COP/ CLP	3,95	3,64	8,52%	4,11	3,94	4,31%
REAL / DOLAR USD	2,86	2,36	21,19%	3,21	2,66	20,68%
CLP / DOLAR USD	624,34	551,76	13,15%	626,87	606,75	3,32%



El total de **ingresos operacionales** alcanzó \$1.157.089 millones ó USD449 millones en el 1Q15.

Participación 1Q15

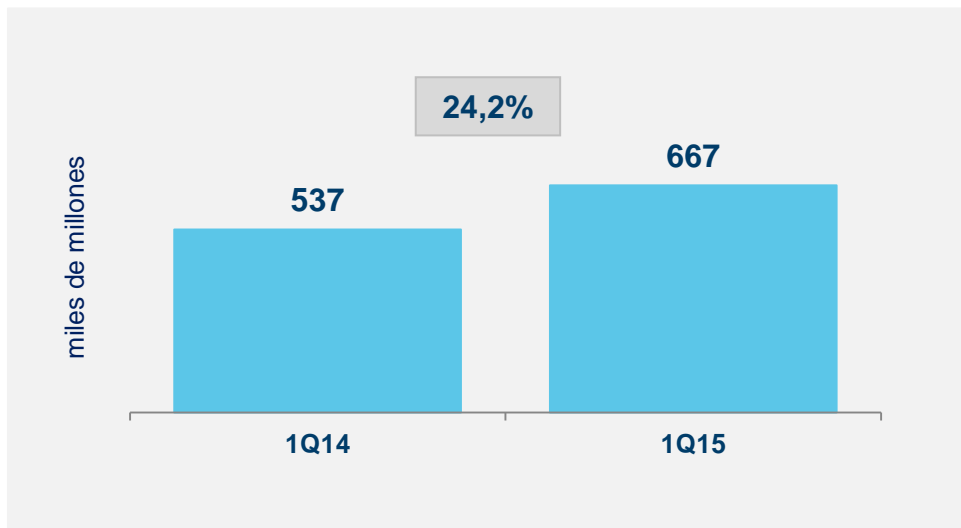




RESULTADOS FINANCIEROS CONSOLIDADOS

NIIF (no auditados)

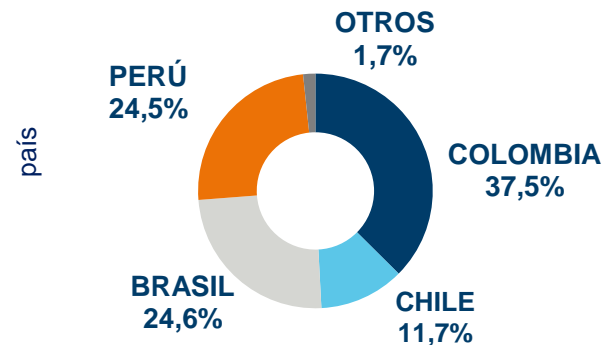
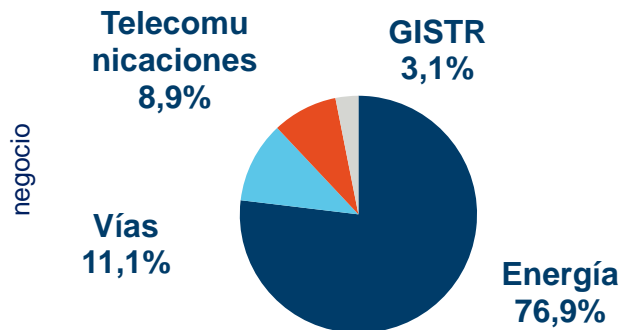
COSTOS Y GASTOS OPERATIVOS



miles de millones

	1Q14	1Q15	Var. \$	Var. %
Costos y gastos de venta	414	540	126	30,3%
Depreciaciones	72	65	-7	-9,5%
Amortizaciones	41	50	9	23,1%
Provisiones	11	13	2	18,8%
Total	537	667	130	24,2%

Participación 1Q15

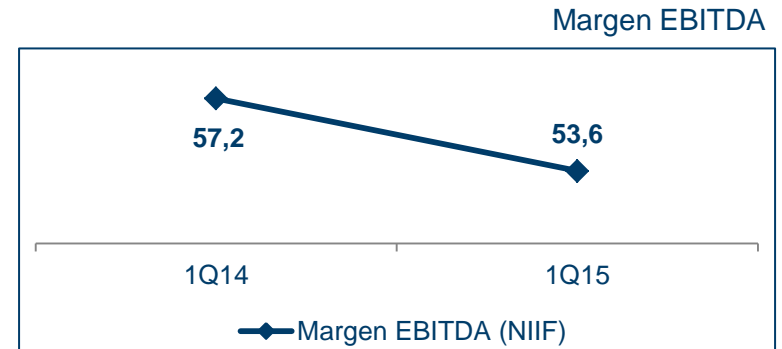
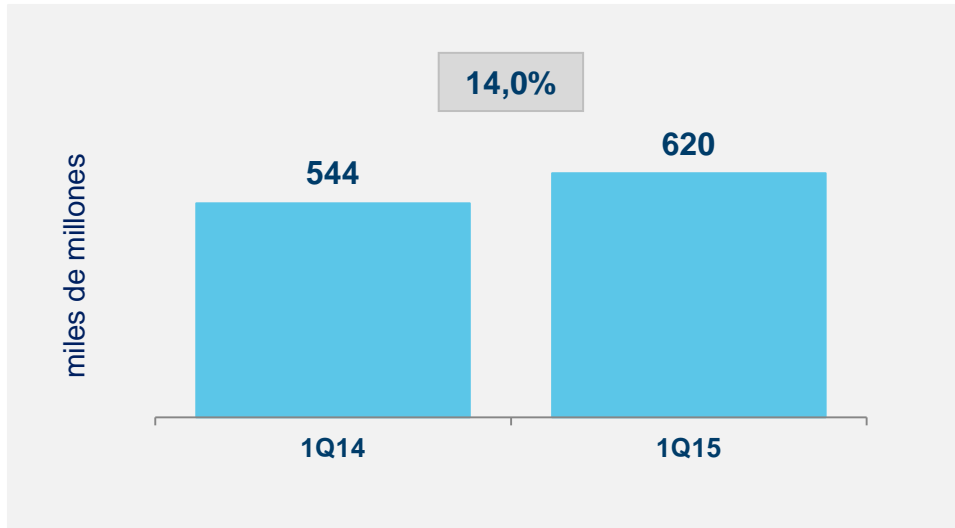




RESULTADOS FINANCIEROS CONSOLIDADOS

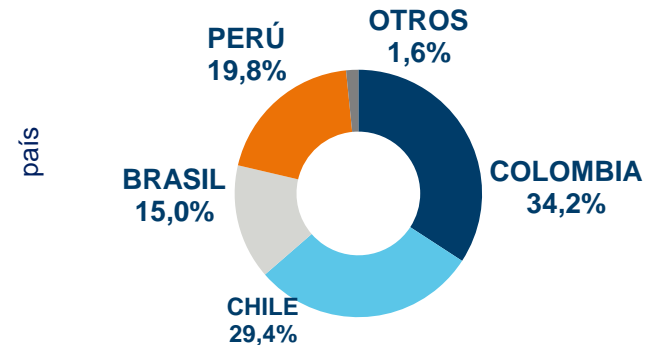
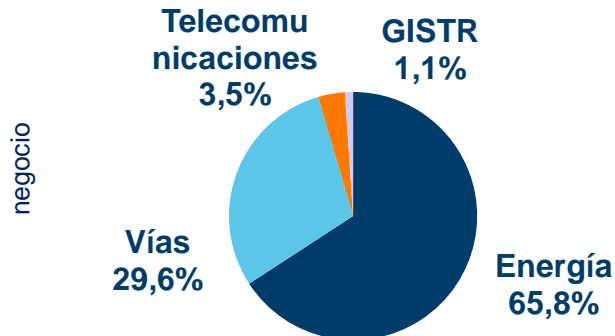
NIIF (no auditados)

EBITDA



El **EBITDA** alcanzó los \$619.844 millones ó USD 241 millones en el 1Q15.

Participación 1Q15



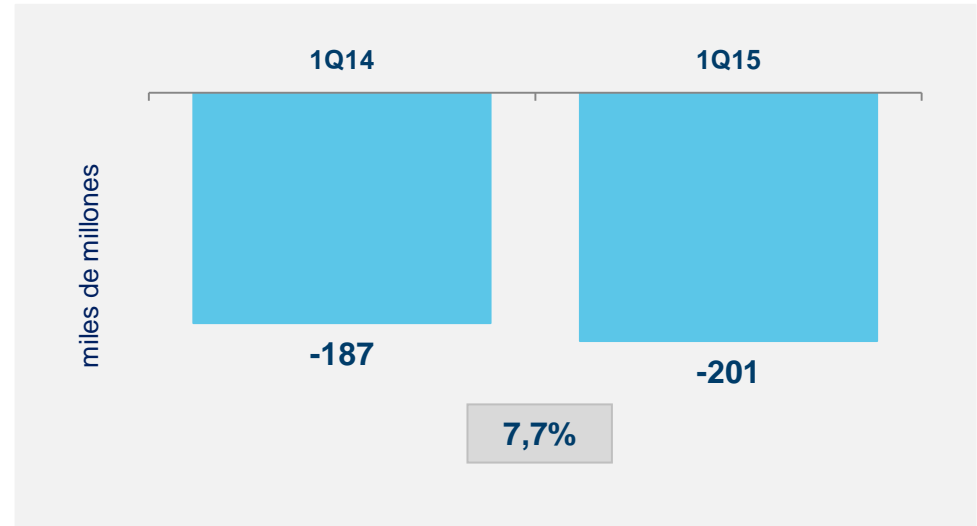


RESULTADOS FINANCIEROS CONSOLIDADOS

NIIF (no auditados)

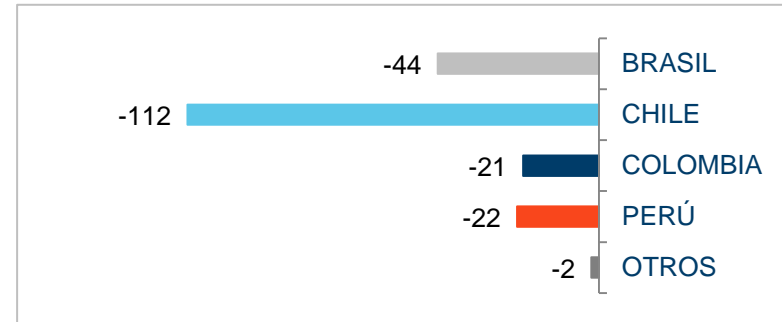
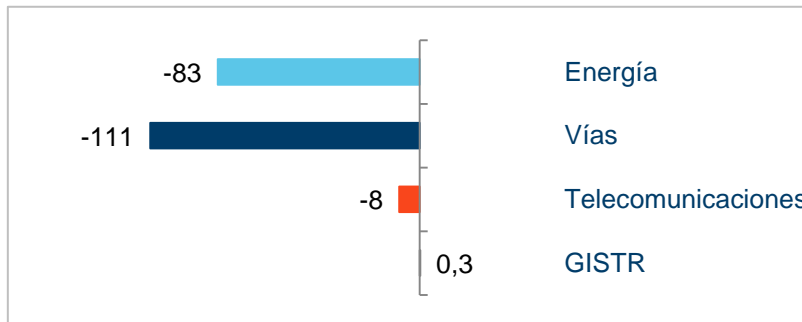
INGRESOS/GASTOS FINANCIEROS

El total de los gastos financieros fueron de \$201.400 millones ó USD 78 millones en 1Q15.



Participación 1Q15

miles de millones

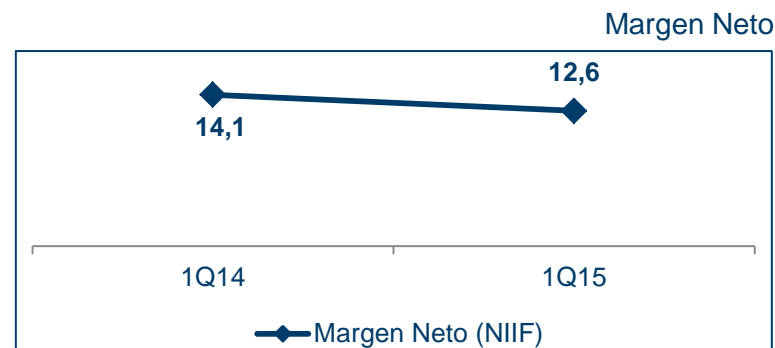
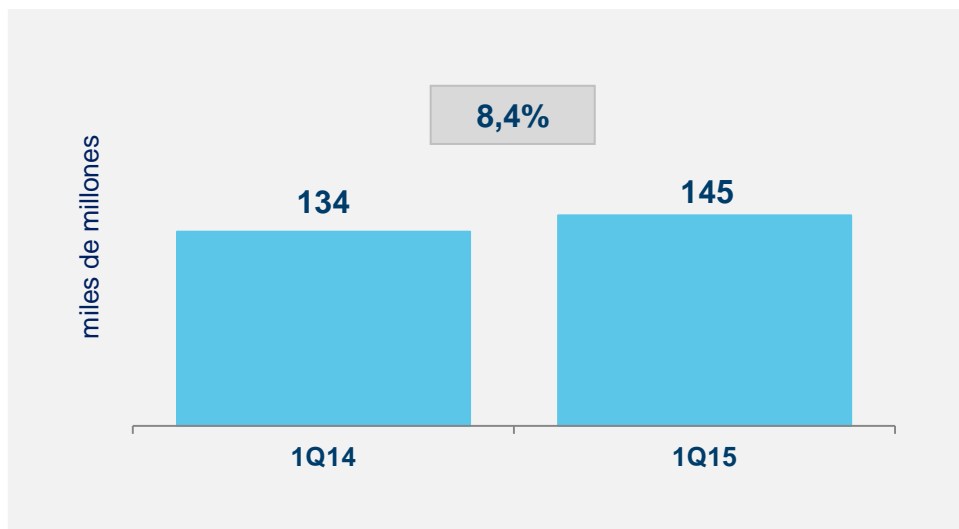




RESULTADOS FINANCIEROS CONSOLIDADOS

NIIF (no auditados)

UTILIDAD NETA



Utilidad Neta ascendió a \$145.361 millones ó USD 56 millones en 1Q15.

Participación 1Q15

millones

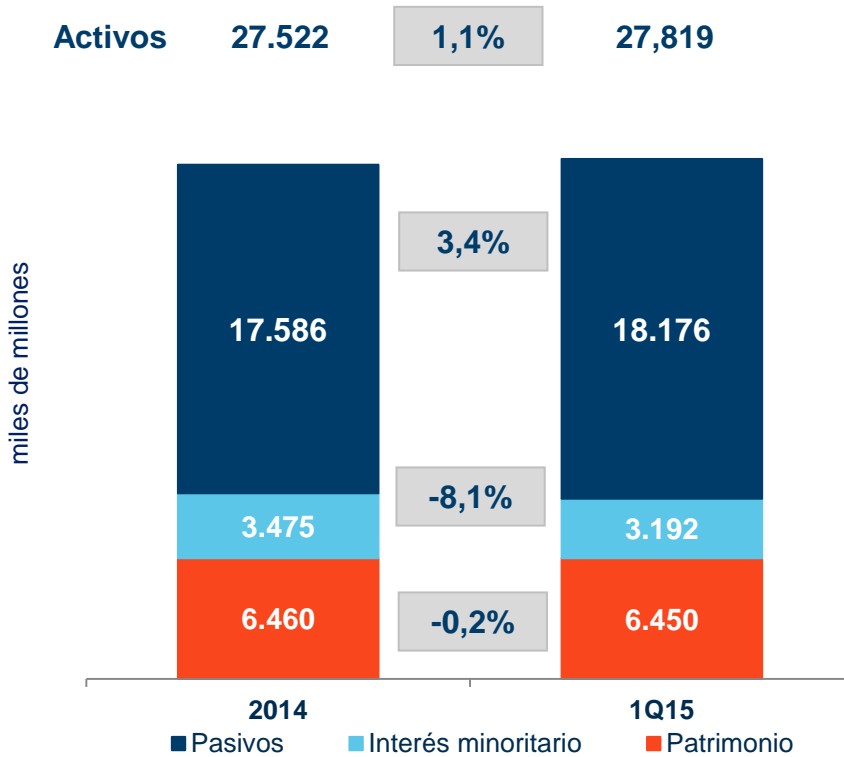
<i>por negocio</i>	\$
Energía	93.816
Vías	49.099
Telecomunicaciones	404
GISTR	2.043

<i>por país</i>	\$
Colombia	75.575
Chile	46.922
Brasil	-6.982
Perú	24.816
Otro	5.029

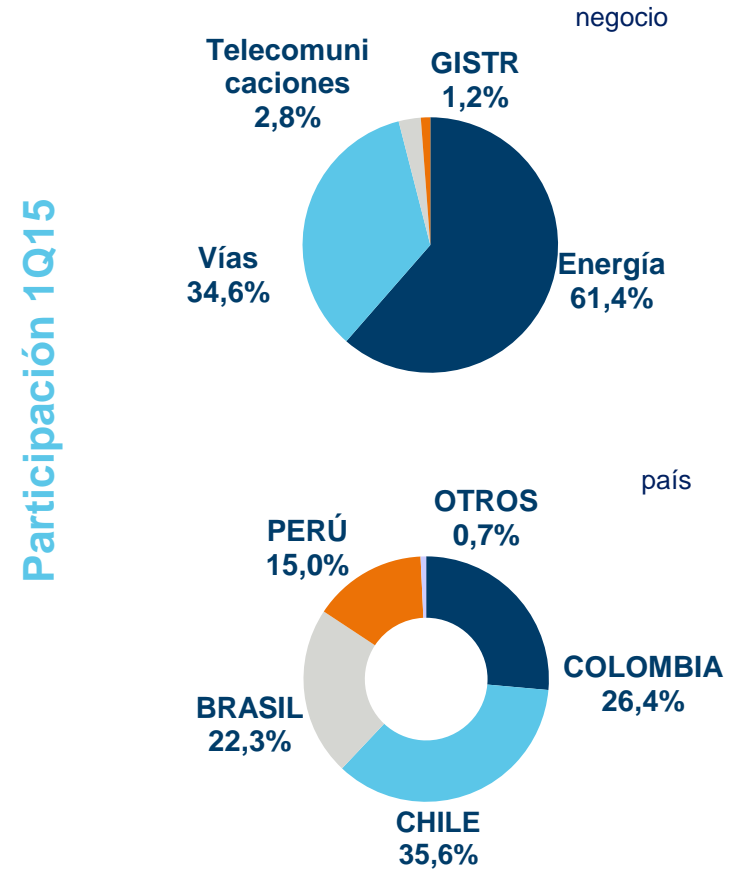


RESULTADOS FINANCIEROS CONSOLIDADOS

NIIF (no auditados)
BALANCE GENERAL



Los **activos** sumaron \$27.818.794 millones ó USD 10.799 millones a marzo de 2015

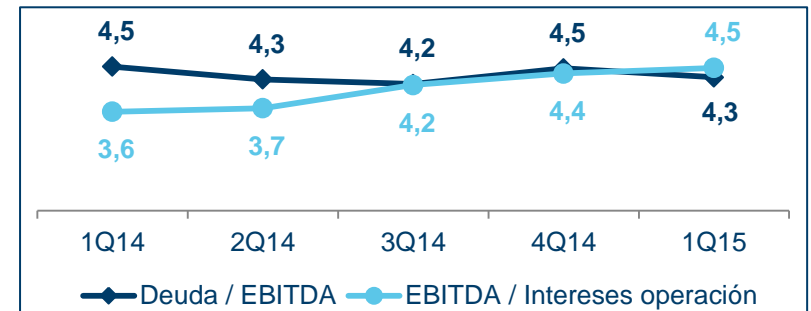




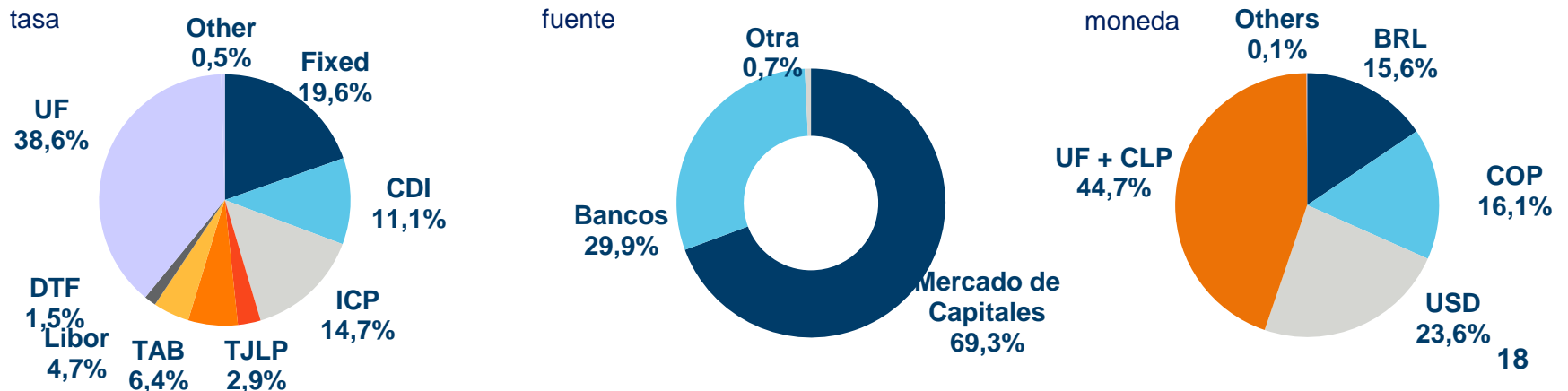
DEUDA FINANCIERA CONSOLIDADA


NIIF (incluye acciones preferenciales con opción de recompra)

Millones	2014	1Q15	Var. %	1Q15 USD
CHILE	4.482.666	4.599.448	2,6%	1.785
COLOMBIA	1.785.123	1.744.780	-2,3%	677
PERÚ	1.934.281	2.144.051	10,8%	832
BRASIL	1.922.777	1.700.410	-11,6%	660
BOLIVIA	51.947	49.719	-4,3%	19
ARGENTINA	6.994	6.649	-4,9%	3
TOTAL	10.183.789	10.245.056	0,6%	3.977



Participación 1Q15





AGENDA

Hechos destacados

Inversiones

Resultados financieros 1Q15

Preguntas y respuestas

Relacionamiento con Inversionsitas Contacto

Email InvestorRelations@isa.com.co

Website www.isa.co

Telefono **+574 315 7470**





avanza