



lsa

RESULTADOS SEGUNDO TRIMESTRE 2015

Medellín, Colombia

Agosto 5, 2015



NOTA ACLARATORIA

PRESENTACIÓN DE RESULTADOS TRIMESTRALES 2015

Ciertas declaraciones contenidas en este informe constituyen “declaraciones a futuro” dentro del significado de la Ley de Reforma sobre Litigios de Valores Privados de 1995.

Estas declaraciones a futuro reflejan nuestros puntos de vista actuales con respecto a acontecimientos futuros y se basan en presunciones y están sujetas a riesgos e incertidumbres. Además, estas declaraciones a futuro presentan nuestras estimaciones y suposiciones sólo a partir de la fecha de este informe. A excepción de nuestra obligación permanente de revelar información importante, como lo requieren las leyes federales de valores, no tenemos la intención de actualizarlos en relación con cualquier revisión futura de las declaraciones a futuro para reflejar eventos o circunstancias que ocurran después de la fecha de este informe.

Las cifras de 2015 no son auditadas y están expresadas en millones de pesos colombianos (\$). Los valores expresados en dólares de los EU únicamente son para fines de información, y no reflejan técnicas de conversión contable aplicables usualmente. A junio 30 de 2015, la tasa de cambio era de USD 1,00 = \$2.585,11 (Fuente: Banco de la República de Colombia).



AGENDA

Hechos destacados

Inversiones

Resultados financieros 2Q15

Preguntas y respuestas

Nombramiento del Presidente de ISA

- El 30 de abril, La Junta Directiva de ISA, nombró por unanimidad al Sr. Bernardo Vargas Gibsone como nuevo presidente de la Compañía. Se vinculó a la compañía el 13 de julio.

Nuevo Auditor Corporativo

- Se vinculó a la compañía el Sr. Carlos Ignacio Mesa Medina, para desempeñar el cargo de Auditor Corporativo.

Calificación de Riesgo

- Fitch afirmó en AAA(col) y F1+(col) las Calificaciones del Programa de Valores de ISA y la calificación internacional BBB en moneda extranjera y local a ISA. La perspectiva se mantuvo estable.

Emisión de Bonos

- El 7 de mayo ISA colocó en el mercado local bonos por \$500.000 millones, la demanda fue de 2,3 veces.
- Los recursos obtenidos en este proceso de colocación serán destinados al financiamiento del flujo de caja e inversiones de la empresa.

Serie	Plazo	Monto Ofertado	Monto Demandado	Monto Adjudicado	Tasa de Corte
C10	10 años	\$400.000	\$197.236	\$100.000	IPC + 3,80% E.A.
C15	15 años		\$239.630	\$120.000	IPC + 4,14% E.A.
C20	20 años		\$478.133	\$280.000	IPC + 4,34% E.A.



- Orden Judicial para suspender el proceso administrativo de Transferencia de las Demás Instalaciones de Transmisión -DIT-
- Nota Técnica de ANEEL con el valor de los activos SE por BRL 3,74 miles de millones



- ISA ganó en Lima una nueva licitación, para el diseño, financiamiento, construcción, operación y mantenimiento de la subestación Carapongo y enlaces de conexión a líneas existentes. El proyecto le generará a la Compañía ingresos anuales aproximados por USD 6,57 millones.
- El 28 de julio, los accionistas de ISA recibieron el segundo pago de dividendos en una cuota de \$67 por acción.



AGENDA

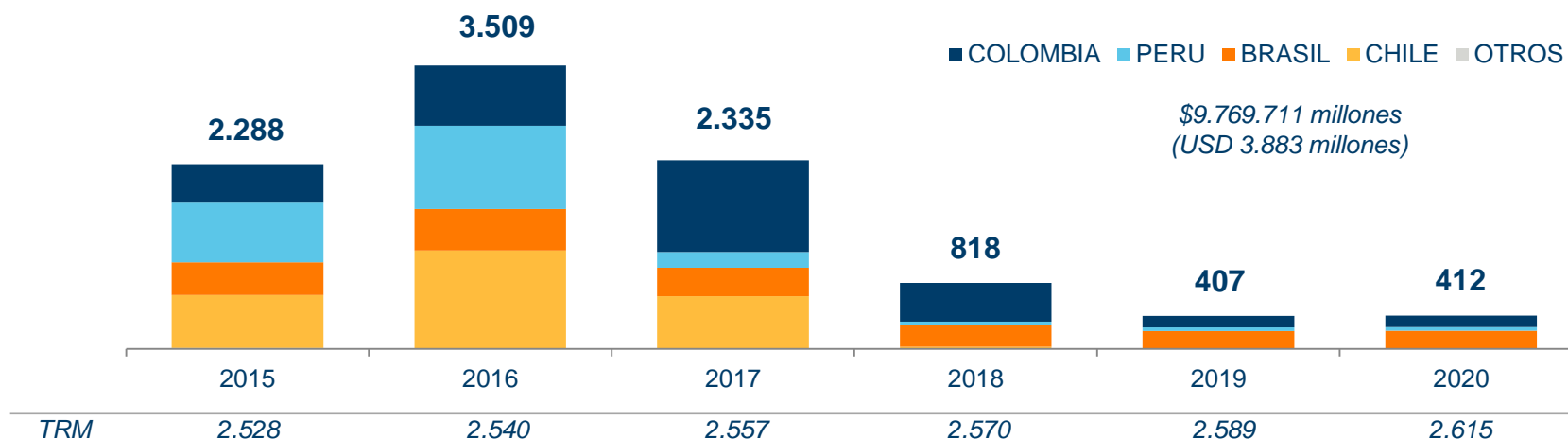
Hechos destacados

Inversiones

Resultados financieros 2Q15

Preguntas y respuestas

El plan de inversiones de largo plazo asegura el continuo crecimiento de la compañía.



Participación miles de millones

por país	\$	%
Colombia	3.121	31,9
Perú	2.097	21,5
Brasil	1.991	20,3
Chile	2.549	26,2
Otro	12	0,1

por negocio	\$	%
Energía	9.052	92,7
Vías	167	1,7
Telecomunicaciones	392	4,0
GISTR	159	1,6

En Transmisión de energía existen importantes oportunidades de inversión en el corto plazo.

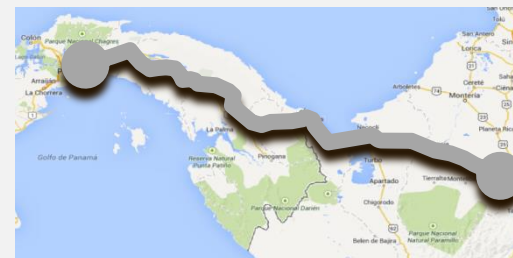
- **Colombia**, Plan de Expansión UPME por un total de USD 260 (valor de referencia) para 2015
 - Virginia - Nueva Esperanza
 - Cuestecitas
 - Copey – Fundación
 - Porvenir
 - Palenque
 - San Antonio
 - Conexión Cartago
 - Conexión La Enea

- **Chile**, , CDEC-SIC y SING por un total de USD 185 millones (valor de referencia) para 2015
 - Línea 2x500 kV Pichirropulli - Puerto Montt
 - Subestación Nueva Charrúa
 - Nueva Subestación Crucero Encuentro

- **Perú**, proyecto Proinversión por un total de USD 25 millones para 2015
 - Línea Montalvo – Los Héroes

- **Brasil**, proyectos de refuerzo autorizados por ANEEL. USD 245 millones anuales aproximadamente.

- Interconexión **Colombia-Panamá**. USD 500



Cifras en millones

Las oportunidades de concesiones viales están concentradas en Colombia y Chile.

- En **Colombia** proyectos 4G:
 - Nueva Girardot, \$1.300 millones en 2015
 - Tercera Ola, 2.240 km en total. Inversión de \$ 10 trillones.
 - ✓ Pasto – Popayan
 - ✓ Ocaña – Cúcuta
 - ✓ Cúcuta – Pamplona
 - ✓ Pamplona – Bucaramanga
 - ✓ Bogotá – Barbosa
 - ✓ Barbosa – Bucaramanga
 - ✓ Manizalez – Honda – Villeta
 - ✓ Duitama – Pamplona*
 - ✓ Pore – Arauca*
 - ✓ Chiquinquitá – Puerto Boyacá*
 - ✓ Sogamoso – Aguazul*
- *contratos de rehabilitación de carreteras y puntos críticos
- En **Chile** proyectos del MOP, con inversiones de USD 574 millones:
 - Terceras pistas
 - Conectividad peatonal y seguridad normativa: Maule, Bosque, Araucanía y Ríos.



Cifras en millones



AGENDA

Hechos destacados

Inversiones

Resultados financieros 2Q15

Preguntas y respuestas

Los resultados financieros acumulados sumaron \$308 mil millones, en el 2Q15 ascendieron a \$162 mil millones.

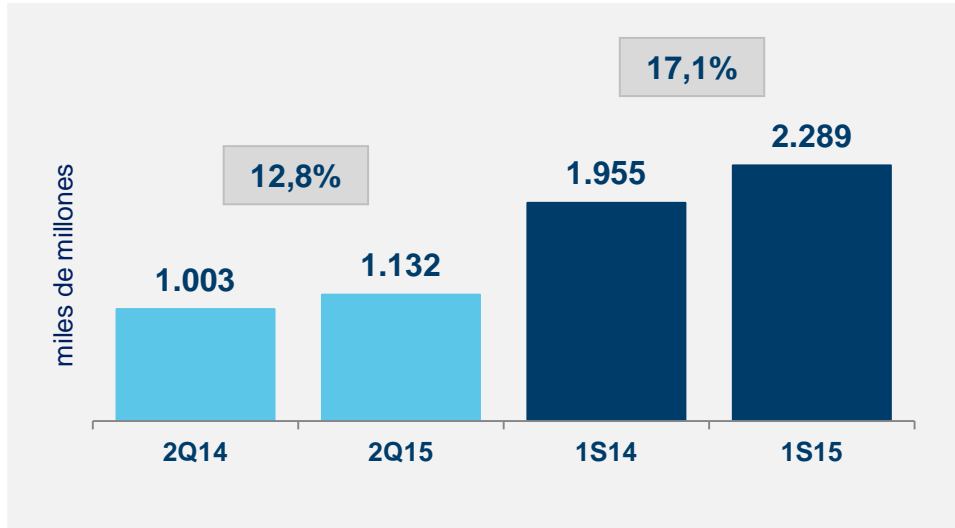
Hechos relevantes:

1. Las cifras de 2014 se han reexpresado de acuerdo con las normas NIIF para efectos comparativos
2. El efecto de la devaluación del peso vs el dólar y la revaluación del peso vs el real aumenta las utilidades en \$11.394 Millones

TASAS DE CAMBIO	2T15 prom	2QT14 prom	Var %	Jun.15 cierre	2014 cierre	Var %
COP / DOLAR USD	2.482,34	1.960,99	26,59%	2.585,11	2.392,46	8,05%
COP / REAL	836,42	853,79	-2,03%	833,21	900,71	-7,49%
COP/ CLP	4,00	3,55	12,62%	4,07	3,94	3,39%
REAL / DOLAR USD	2,97	2,3	29,03%	3,10	2,66	16,64%
CLP / DOLAR USD	620,89	553,06	12,26%	634,58	606,75	4,59%

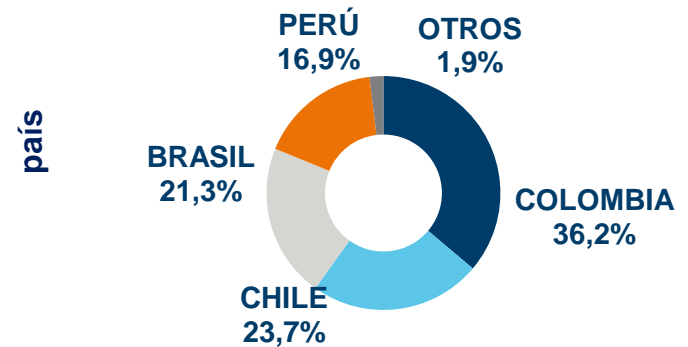
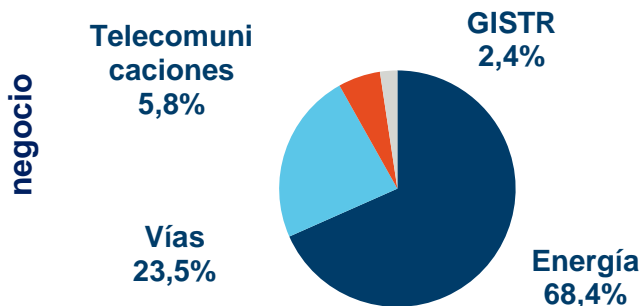
RESULTADOS FINANCIEROS CONSOLIDADOS - NIIF - INGRESOS

Tasa de cambio USD 1 = \$2.585,11



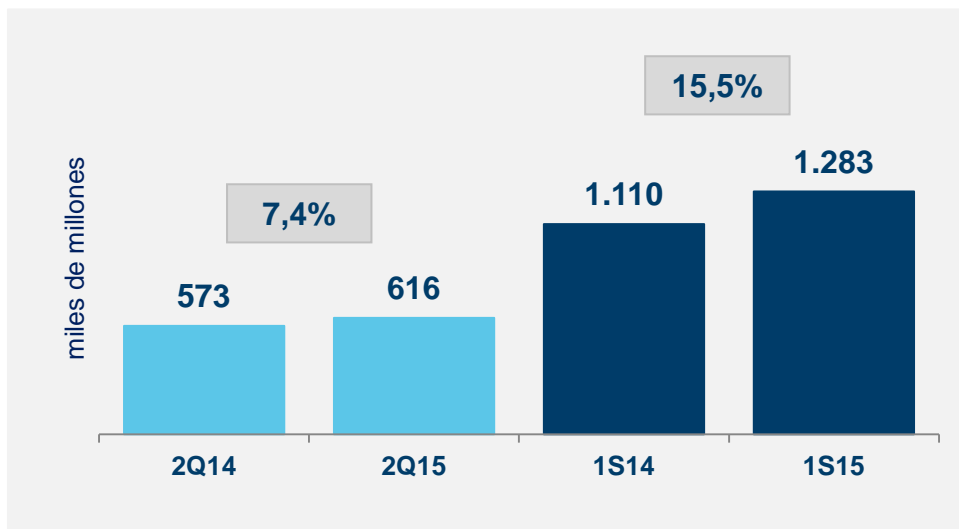
El total de **ingresos operacionales** alcanzó \$1.132.061 millones ó USD438 millones en el 2Q15.

Participación 2Q15



RESULTADOS FINANCIEROS CONSOLIDADOS - NIIF - COSTOS Y GASTOS OPERATIVOS

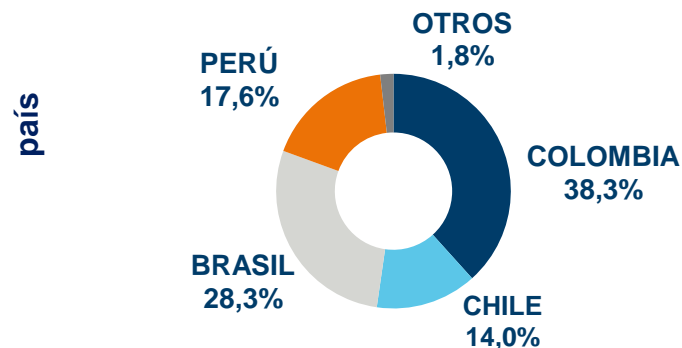
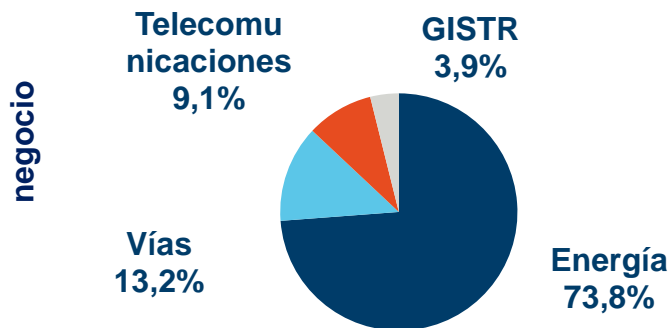
Tasa de cambio USD 1 = \$2.585,11

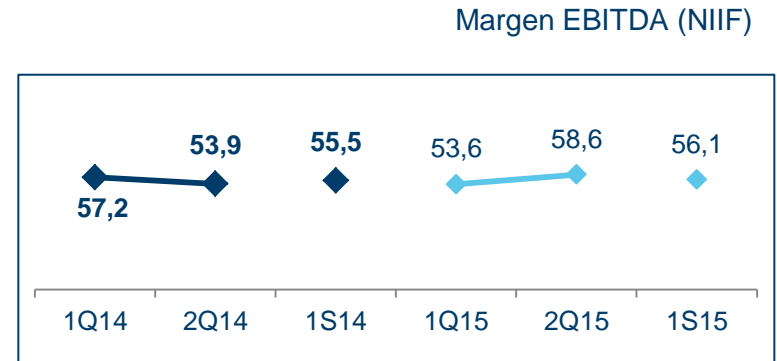
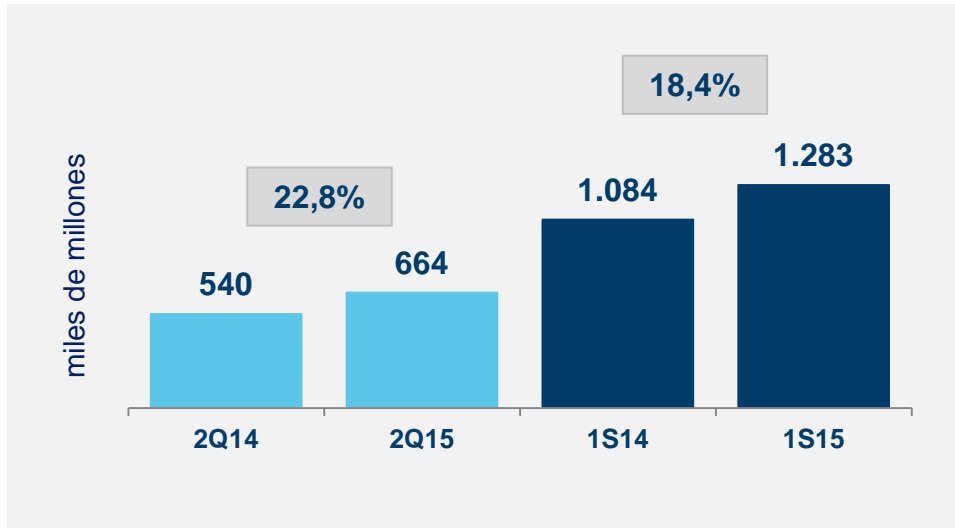


miles de millones

	2Q14	2Q15	Var. \$	Var. %
Costos y gastos de venta	470	471	2	0,3%
Depreciaciones	55	69	15	26,8%
Amortizaciones	38	53	14	37,5%
Provisiones	11	22	12	112,8%
Total	573	616	42	7,4%

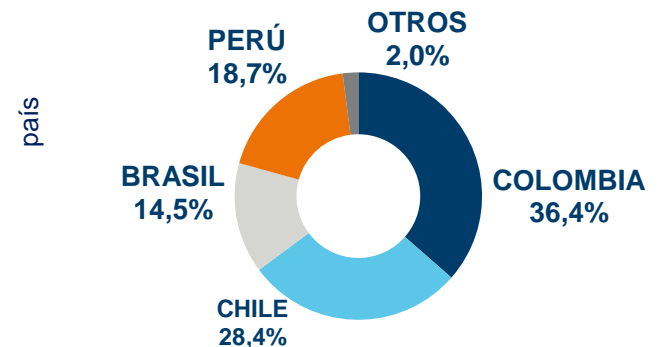
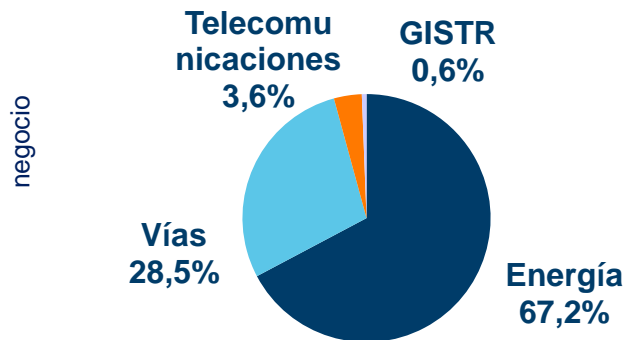
Participación 2Q15





El **EBITDA** alcanzó los \$663.562 millones ó USD 257 millones en el 2Q15.

Participación 2Q15

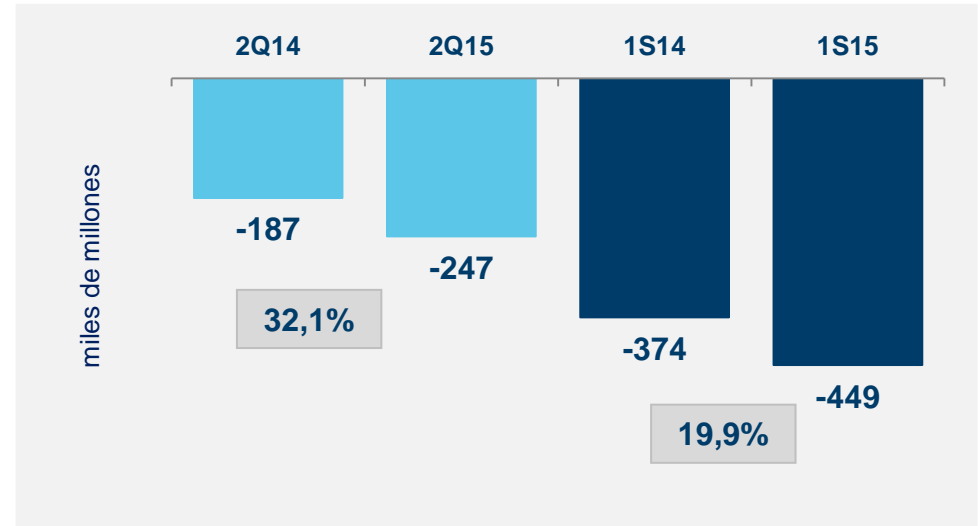




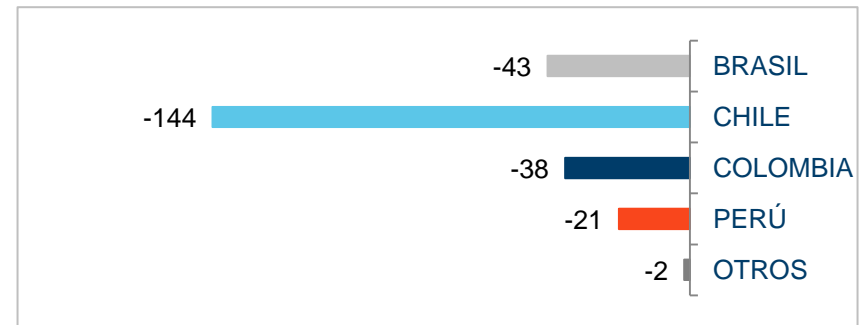
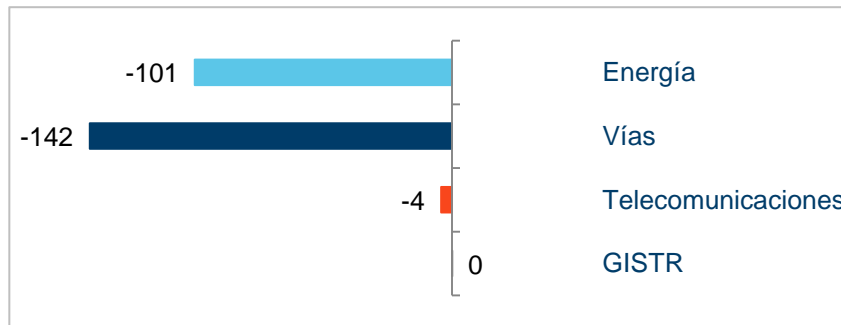
RESULTADOS FINANCIEROS CONSOLIDADOS - NIIF - INGRESOS/GASTOS FINANCIEROS

Tasa de cambio USD 1 = \$2.585,11

El total de los gastos financieros fueron de \$247.245 millones ó USD 96 millones en 2Q15.



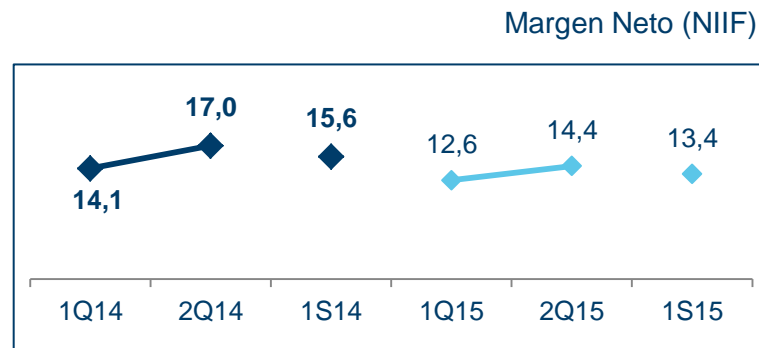
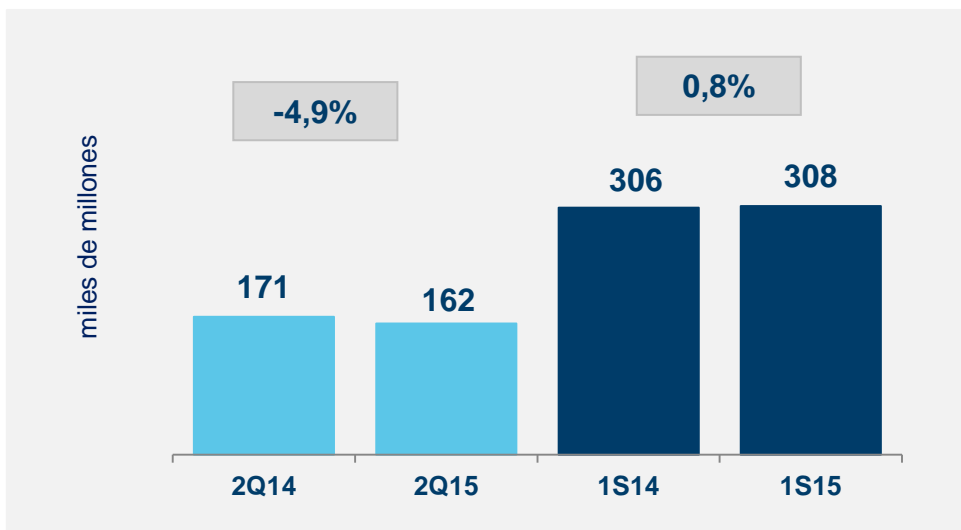
Participación 2Q15 miles de millones





RESULTADOS FINANCIEROS CONSOLIDADOS - NIIF - UTILIDAD NETA

Tasa de cambio USD 1 = \$2.585,11



Utilidad Neta ascendió a \$162.477 millones ó USD 63 millones en 2Q15.

Participación 2Q15

millones

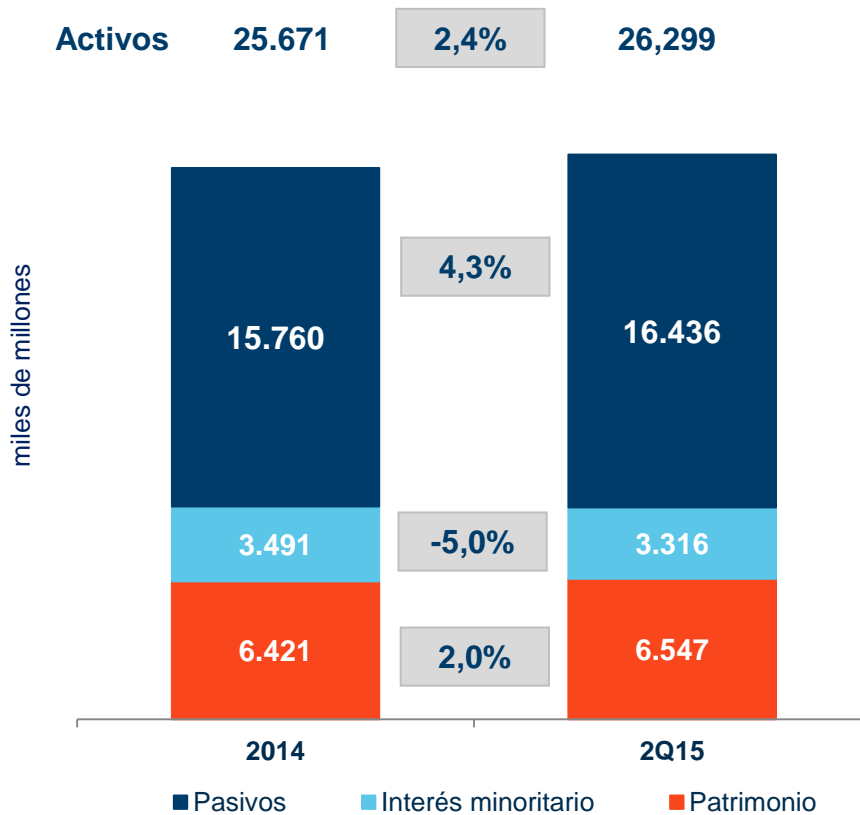
<i>por negocio</i>	\$
Energía	106.780
Vías	52.891
Telecomunicaciones	2.736
GISTR	71

<i>por país</i>	\$
Colombia	88.027
Chile	50.253
Brasil	-17.405
Perú	34.693
Otro	6.910



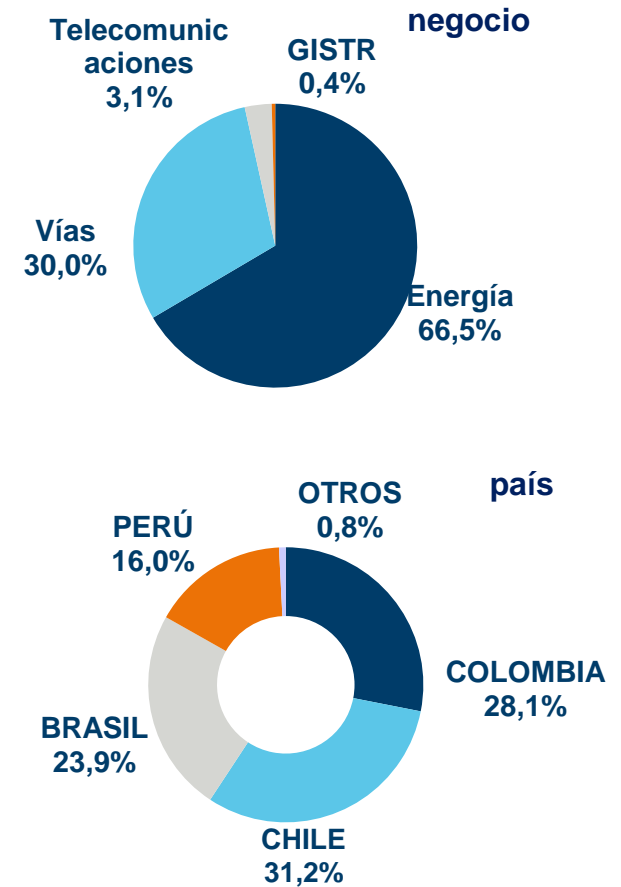
RESULTADOS FINANCIEROS CONSOLIDADOS - NIIF - BALANCE GENERAL

Tasa de cambio USD 1 = \$2.585,11



Los **activos** sumaron \$26.299.369 millones ó USD 10.173 millones a junio de 2015

Participación de activos 2Q15



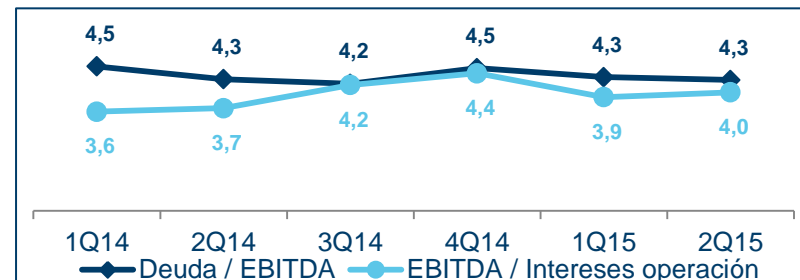


DEUDA FINANCIERA CONSOLIDADA

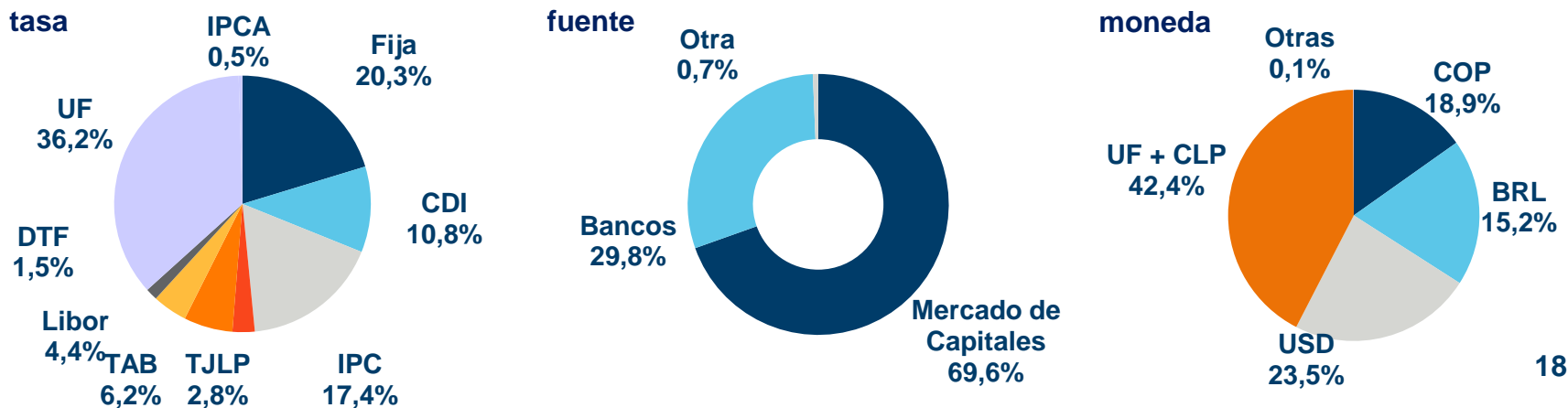
NIIF (incluye acciones preferenciales con opción de recompra)

Tasa de cambio USD 1 = \$2.585,11

Millones	2014	2Q15	Var. %	2Q15 USD
CHILE	4.482.666	4.522.376	0,9%	1.749
COLOMBIA	1.785.123	2.095.689	17,4%	811
PERÚ	1.934.281	2.234.285	15,5%	864
BRASIL	1.922.777	1.722.219	-10,4%	666
BOLIVIA	51.947	49.894	-4,0%	19
ARGENTINA	6.994	6.358	-9,1%	2
TOTAL	10.183.789	10.630.820	4,4%	4.112



Participación 2Q15





AGENDA

Hechos destacados

Inversiones

Resultados financieros 2Q15

Preguntas y respuestas

Relacionamiento con Inversionistas Contacto

Email InvestorRelations@isa.com.co

Website www.isa.co

Telefono **+574 315 7470**





avanza