



# Resultados Financieros Tercer Trimestre 2016

Medellín, Noviembre 1, 2016

MEMBER OF  
**Dow Jones  
Sustainability Indices**  
In Collaboration with RobecoSAM



## **NOTA ACLARATORIA**

### **PRESENTACIÓN DE RESULTADOS TRIMESTRALES 2016**

ISA ha elaborado el siguiente reporte a título informativo, la Empresa no se responsabiliza de ninguna decisión de inversión a partir de este reporte. Las declaraciones contenidas en el mismo reflejan nuestros puntos de vista actuales con respecto a acontecimientos futuros y se basan en presunciones y están sujetas a riesgos y factores que pueden causar que los resultados, desempeño y logros de la Empresa cambien en cualquier momento. Estos factores incluyen cambios generales en el sector eléctrico, condiciones económicas, políticas gubernamentales tanto nacionales como internacionales, así como también variaciones en las tasas de interés, inflación, volatilidad en las tasas de cambio y niveles de impuestos.

Como resultado de estos riesgos y factores, los resultados actuales pueden diferir materialmente de las estimaciones proveídas. La Empresa no acepta responsabilidad por cualquier variación o por la información suministrada por fuentes oficiales. El uso de esta información es de exclusiva responsabilidad del usuario.

- **Hechos destacados**
  - Inversiones**
  - Resultados Financieros 3Q16**
  - Preguntas y respuestas**



Por segundo año consecutivo, ISA fue incluida en el Dow Jones Sustainability Index -DJSI- lo que la ratifica como una de las compañías listadas en bolsa con mejores prácticas en sostenibilidad a nivel mundial.

## Dow Jones Sustainability Index -DJSI-



La BVC (Bolsa de Valores de Colombia) otorga por un año más el Reconocimiento IR a ISA por cumplir con las mejores prácticas en materia de revelación de información y relación con inversionistas.



## Reconocimiento del valor de la Red Básica del Sistema Existente (RBSE)

AJUSTE EN CTEEP	Millones de Reales
<b>En Dic/15, ANEEL homologó el valor de la RBSE</b>	<b>3.896</b>
Valor de la RBSE actualizado hasta Sep/16	7.806
Gross up de contribuciones (pis y cofins 9,25% y otros)	796
Valor actualizado de la cuenta por cobrar del SE	8.602
↓	
IMPACTO EN ISA	Sep/16 millones de pesos
Incremento en la utilidad de CTEEP (BRL 4.168 millones)	3.604.565
<b>Impacto en los resultados de ISA 37 %</b>	<b>1.331.782</b>
(*) Utilidad consolidada de ISA, antes de ajuste	633.480
<b>Utilidad de ISA consolidada ajustada</b>	<b>1.965.262</b>

La administración de CTEEP, a partir de los valores y plazos divulgados en la Nota Técnica ANEEL n° 336/2016, reconoció el valor de la RBSE.

**CTEEP, filial de ISA en Brasil, ganó tres proyectos en transmisión de energía, cuya inversión total es de BRL1.149 millones.**



### PROYECTO 1:

- ✓ En consorcio con TAESA
- ✓ Estado: Bahia y Minas Gerais
- ✓ Inversión BRL 509 millones

### PROYECTO 2:

- ✓ En consorcio con TAESA
- ✓ Estado: Minas Gerais
- ✓ Inversión BRL 341 millones

### PROYECTO 3:

- ✓ 100% CTEEP
- ✓ Estado: Espírito Santo
- ✓ Inversión BRL 297 millones

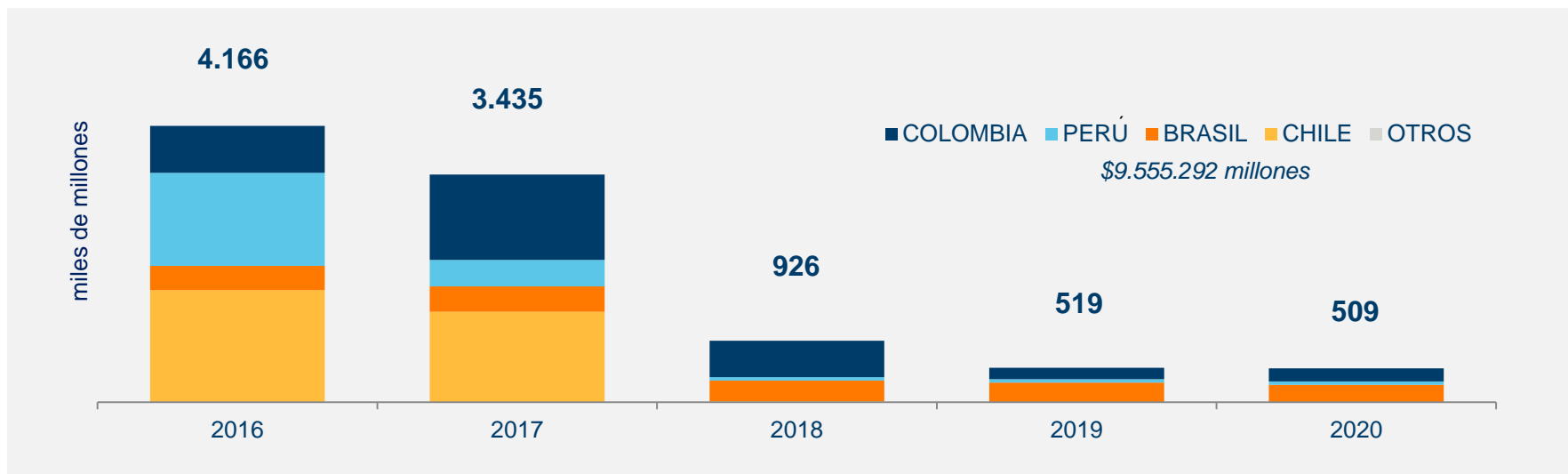
**Hechos destacados**

➤ **Inversiones**

**Resultados Financieros 3Q16**

**Preguntas y respuestas**





Destino de la inversión	3Q16	9M16	%	2016(E)
Colombia	133.713	343.675	14,8	708.590
Perú	202.734	850.700	40,8	1.688.783
Brasil	52.884	143.726	6,2	364.896
Chile	291.223	771.545	37,9	1.402.662
Otro	3.807	6.888	0,3	1.442,52
<b>TOTAL</b>	<b>684.361</b>	<b>2.116.535</b>	<b>100,0</b>	<b>4.166.373</b>

Proyección de inversiones en 2016  
**\$3.653.280 millones.**  
 La diferencia pasa a  
**1Q17**





## Colombia

- Plan de Expansión Transmisión UPME por un total de USD414 millones (valor de referencia).
- Interconexión Colombia – Panamá, inversión estimada: USD500 millones.

## Perú

- Plan de Expansión en Transmisión Proinversión y ampliaciones por más de USD490 millones de inversión.

## Chile

- Plan expansión Transmisión por USD 687 millones para los próximos años
- Obras adicionales MOP asociadas a las concesiones de ISA por USD 442 millones. (aumento de especificaciones, conectividad, seguridad, etc).

## Brasil

- Proyectos de Licitaciones ANEEL, por más de USD 3 billones, que incluye un monto relevante en el Estado de Sao Paulo para próximos años.
- Refuerzos autorizados por ANEEL, por USD73 millones por año.

## México

- Plan de expansión FCE: inversión estimada USD 1.200 millones para 2017.

**Hechos destacados**

**Inversiones**

➤ **Resultados Financieros 3Q16**

**Preguntas y respuestas**



**En el tercer trimestre, los resultados financieros sumaron \$1.965 mil millones. Descontando el reconocimiento del valor de la Red Básica del Sistema Existente (RBSE) en CTEEP, el resultado neto fue \$243 mil millones.**

Utilidad neta  
9M16  
**\$1.965.262**  
Sin RBSE:  
\$633.480

- ✓ La entrada en operación de nuevos proyectos, mayores ingresos en Perú, Chile y Colombia.
- ✓ Ingresos del trimestre y acumulados a septiembre recogen el reconocimiento de los valores sobre los activos no depreciados antes de mayo de 2000: RBSE.
- ✓ El efecto por conversión de las filiales del exterior aumenta las utilidades del trimestre en \$1.431 millones.

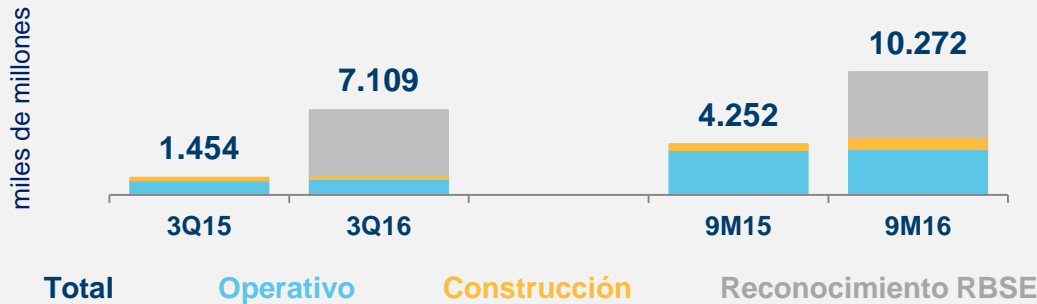
Valor contabilizado del  
reconocimiento  
**\$5.462.071 millones**

*Las cifras no son auditadas. Los valores expresados en dólares de los EEUU únicamente son para fines de información.*

## VARIACIÓN INGRESOS

depurados de construcción e RBSE

- Trimestre: 9,5%
- A septiembre: 18,8%



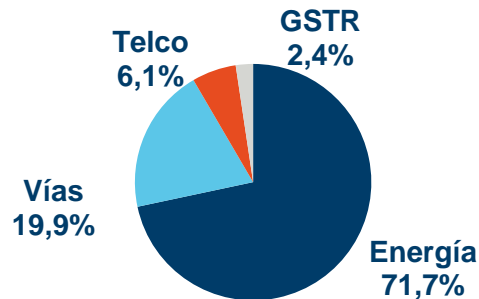
## Reconocimiento RBSE

- ✓ \$ 5.462.071 millones
- ✓ USD 1.897 millones

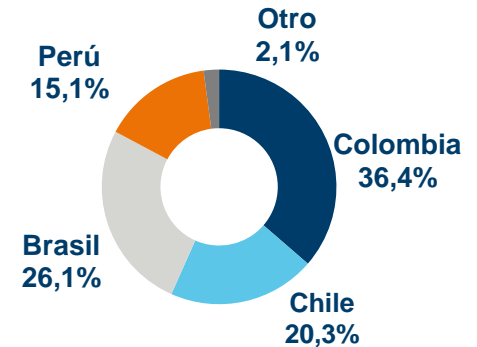
## Participación construcción 3Q16

- ✓ 90,1% Transmisión de Energía
- ✓ 75,7% Perú

## Participación \* por negocio 3Q16



## Participación \* por país 3Q16



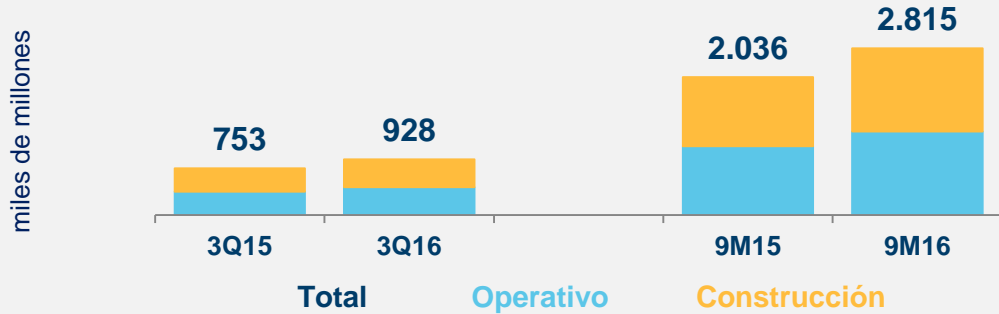
GSTR: Gestión de Sistemas en Tiempo Real

\* Depurado de construcción y reconocimiento RBSE: RBSE

## VARIACIÓN COSTOS Y GASTOS

depurados de construcción

- Trimestre: 18,9%
- A septiembre : 20,9%



## Costos de construcción 3Q16

\$ 301.789 millones

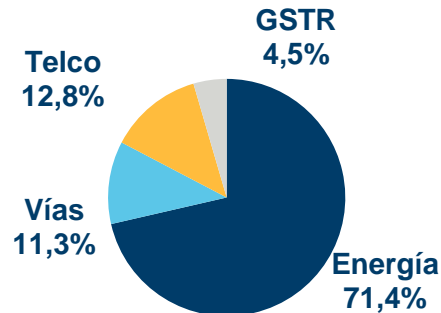
USD 105 millones

## Participación construcción 3Q16

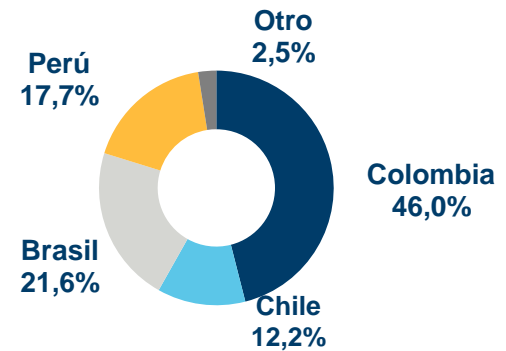
91,2% en Transmisión de Energía

77,7% en Perú

## Participación\* por negocio 3Q16



## Participación\* por país 3Q16

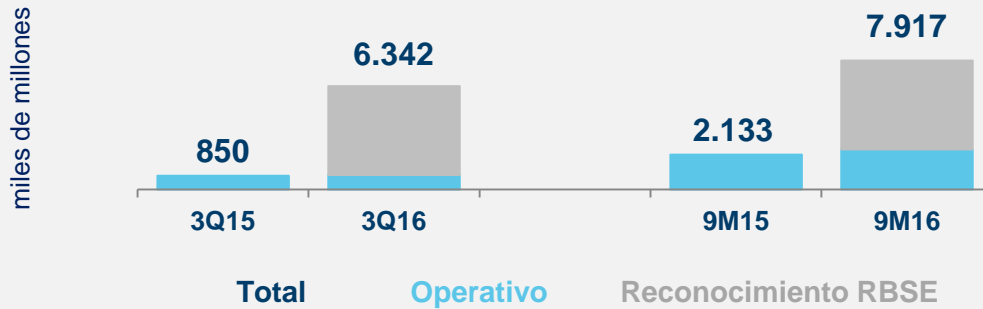


\* Depurado de construcción

## VARIACIÓN EBITDA

depurados de RBSE

- Trimestre: 3,5%
- A septiembre: 15,1%



## MARGEN EBITDA

### Trimestre 3Q16:

Total: **89,2%**

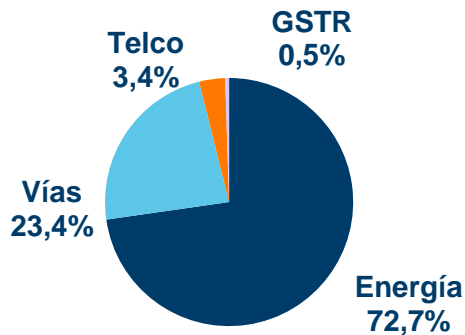
Sin construcción y RBSE: **65,2%**

### Acumulado a Septiembre 2016:

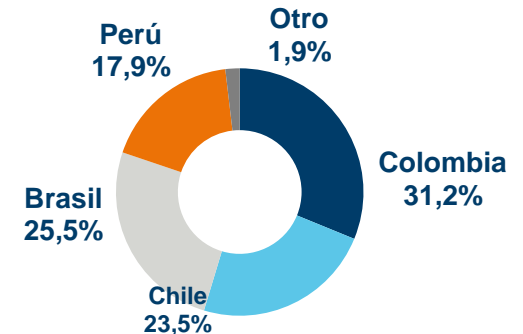
Total: **77,1%**

Sin construcción y RBSE: **63,2%**

### Participación\* por negocio 3Q16



### Participación\* por país 3Q16

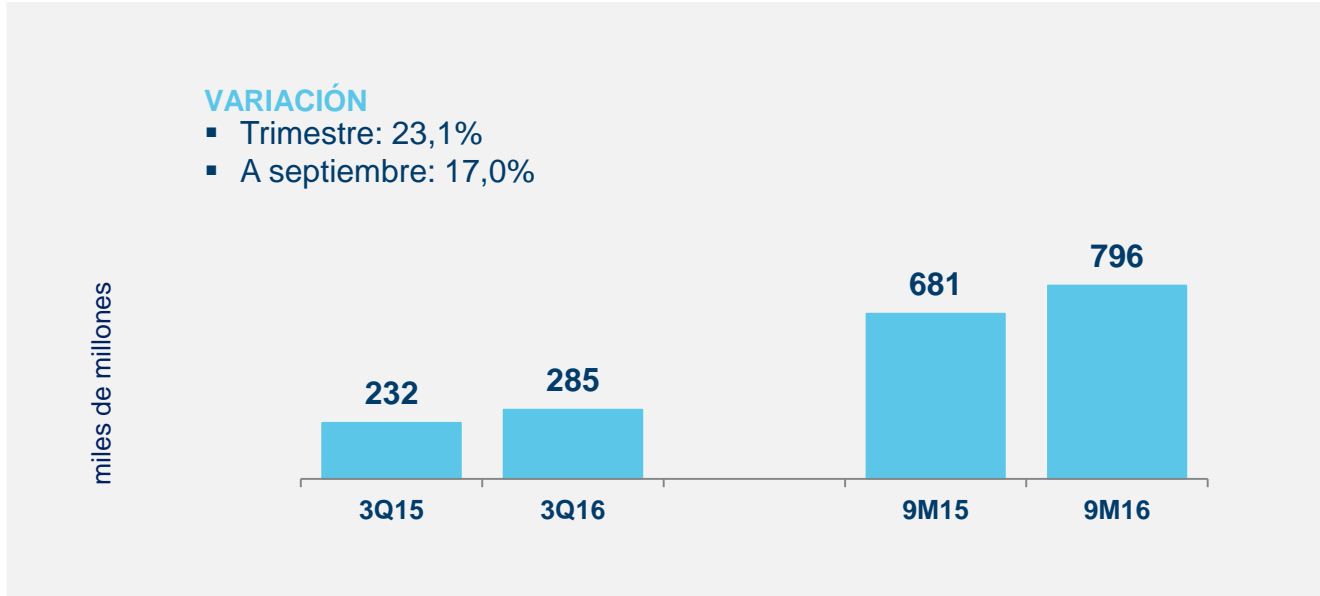


\* Depurado de reconocimiento RBSE



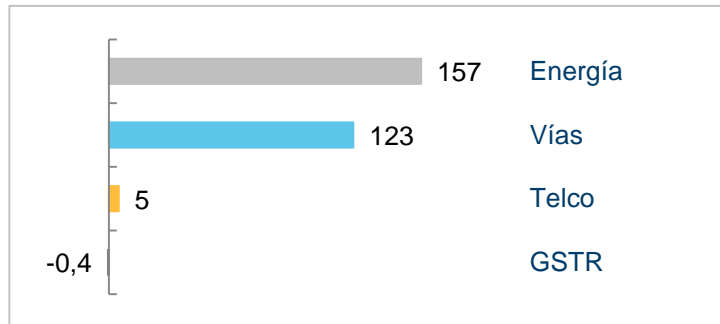
# RESULTADOS FINANCIEROS CONSOLIDADOS - NCIF - GASTOS FINANCIEROS

Tasa de cambio USD 1 = \$2.879,95

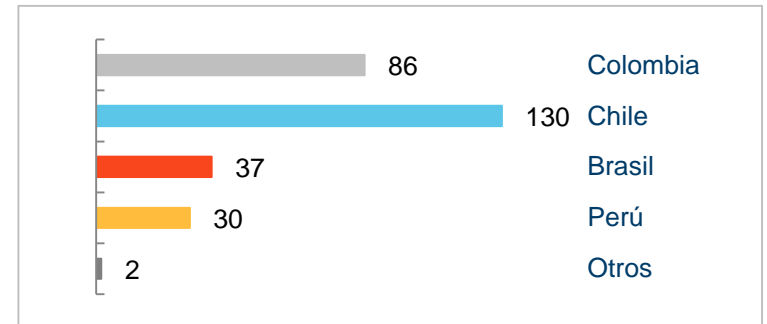


**Total gastos financieros**  
 Trimestre: USD 99 millones  
 A septiembre: USD 277 millones

Participación por negocio 3Q16

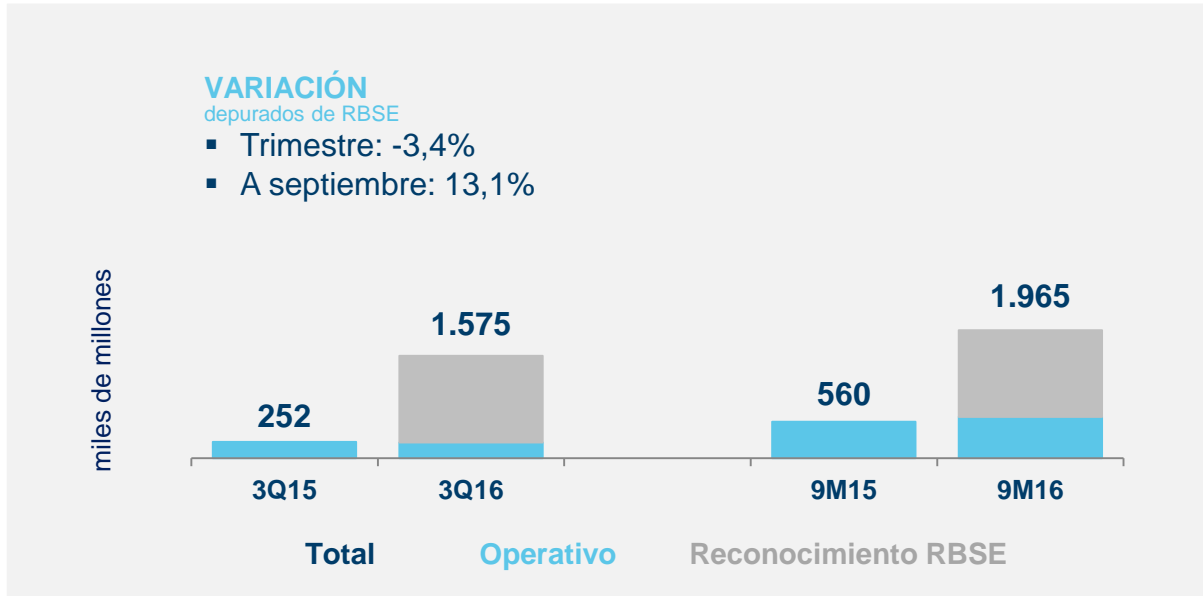


Participación por país 3Q16



# RESULTADOS FINANCIEROS CONSOLIDADOS - NCIF - UTILIDAD NETA

Tasa de cambio USD 1 = \$2.879,95



### Utilidad Neta

Trimestre: \$1,5b ó USD 547m  
A septiembre: \$2,0b ó 682 m

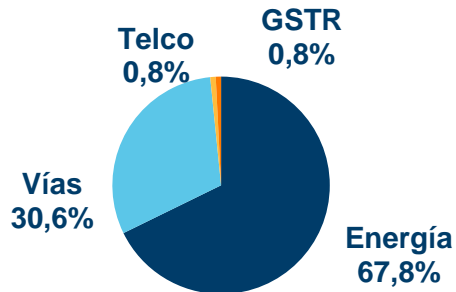
### Utilidad Neta sin RBSE

Trimestre: \$243.166 m ó USD 84 m  
A septiembre: \$633.480 m USD 220 m

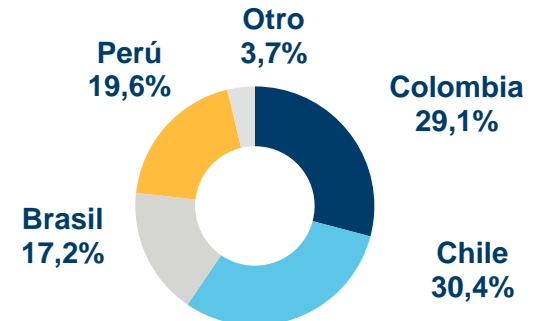
### Margen Neto 3Q16

Total: **22,2%**  
Sin construcción y RBSE: **17,5%**

Participación\* por negocio 3Q16



Participación\* por país 3Q16

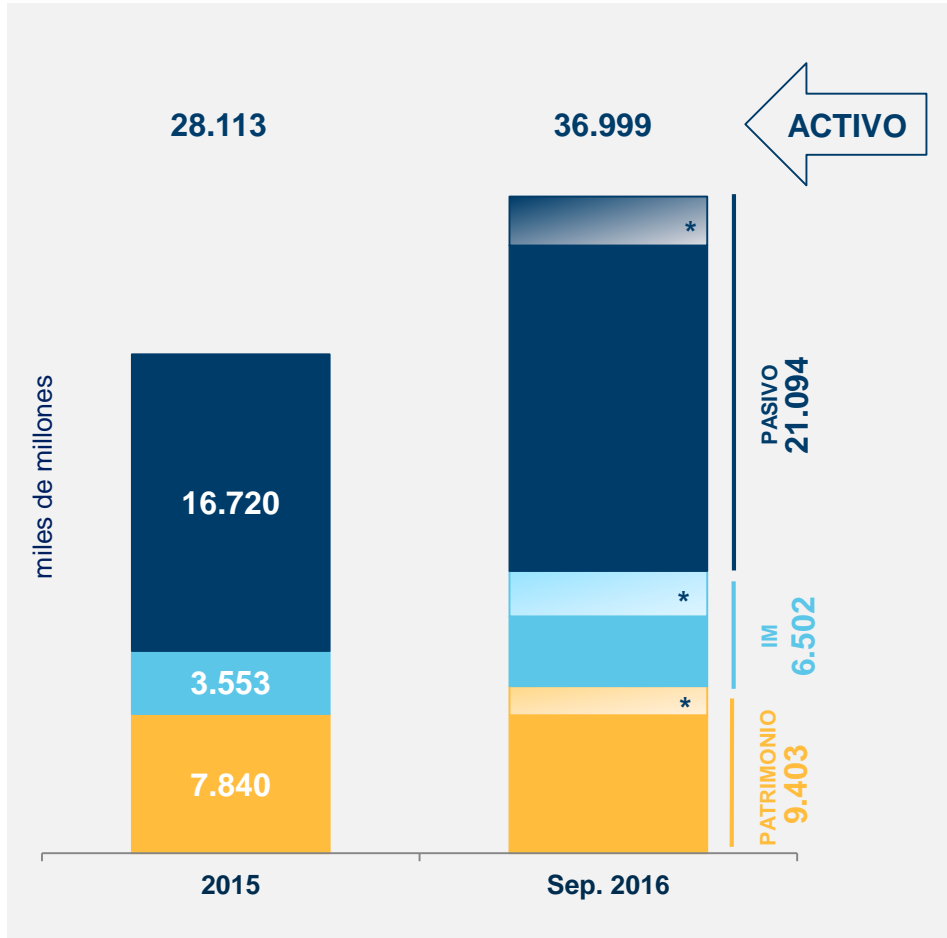


\* Depurado de reconocimiento RBSE: RBSE



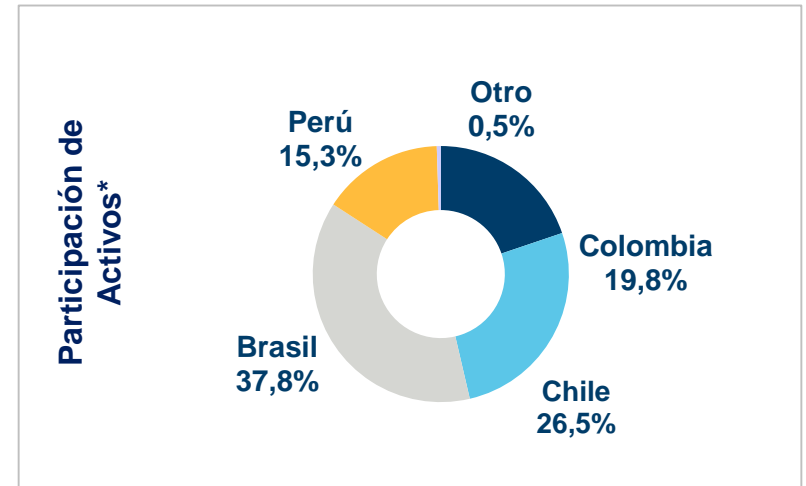
# RESULTADOS FINANCIEROS CONSOLIDADOS - NCIF - BALANCE GENERAL

Tasa de cambio USD 1 = \$2.879,95



## VARIACIÓN

- Activo: 31,6%
- Pasivo: 26,2%
- Participación no controladora: 83,0%
- Patrimonio: 19,9%



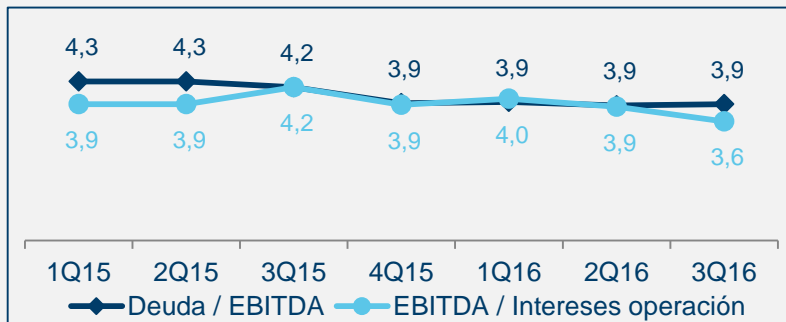
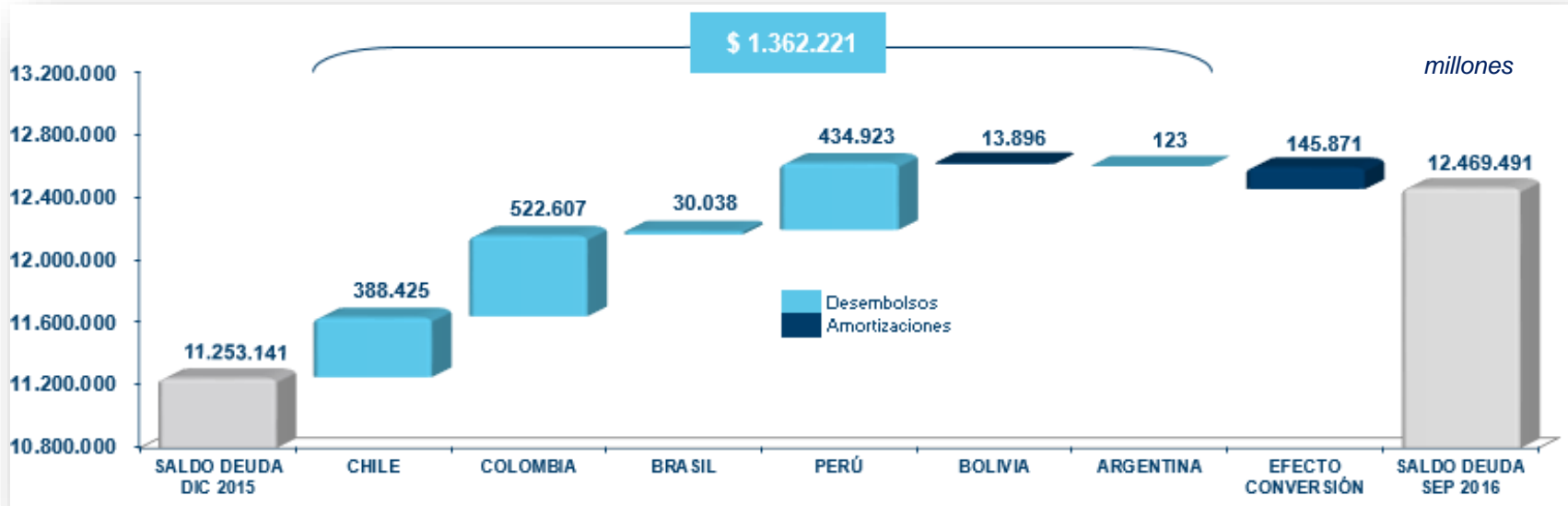
\* Efecto del reconocimiento RBSE



# DEUDA FINANCIERA CONSOLIDADA

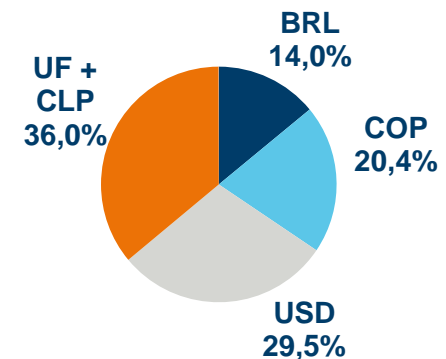
NCIF (incluye acciones preferenciales con opción de recompra)

Tasa de cambio USD 1 = \$2.879,95



\* Indicadores 3Q16 depurados de reconocimiento RBSE

Participación por moneda 3Q16



**Hechos destacados**

**Inversiones**

**Resultados financieros 3Q16**

➤ **Preguntas y respuestas**



## Relacionamiento con Inversionistas Contacto

**Email** [InvestorRelations@isa.com.co](mailto:InvestorRelations@isa.com.co)

**Website** [www.isa.co](http://www.isa.co)

**Teléfono** **+574 315 7470**

**twitter**

@ISA\_Avanza

**facebook**

/ISAAvanza

**Linked in**

Interconexión  
Eléctrica ISA

**You Tube**

/CanalISAAvanza



avanza