



# Resultados Financieros

## Tercer Trimestre 2018

Noviembre 8, 2018

MEMBER OF  
**Dow Jones**  
Sustainability Indices  
In Collaboration with RobecoSAM



# Agenda

---

1. Información Relevante
2. Resultados Trimestrales
3. Q&A



ISA continúa creciendo con rentabilidad.  
 El margen EBITDA alcanzó 71,7%.

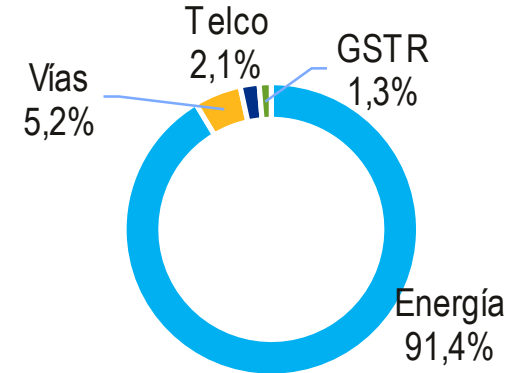
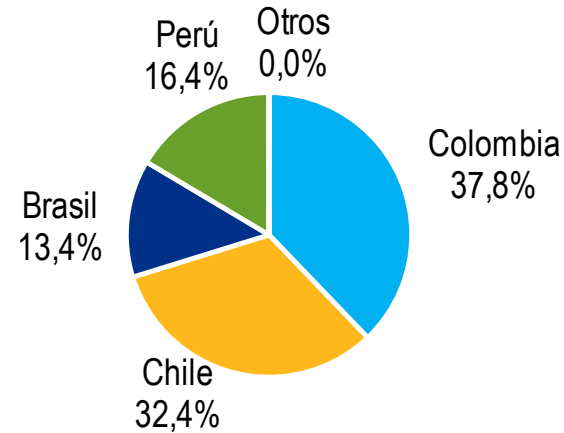
	Ingresos Operacionales	EBITDA	Utilidad Neta
<b>TRIMESTRE</b>	<b>\$ 1.944.955</b> millones	<b>\$ 1.393.621</b> millones Margen EBITDA 71,7% Sin construcción 76,4%	<b>\$ 413.028</b> millones Margen Neto 21,2% Sin construcción 20,9%
<b>ACUMULADO</b>	<b>\$ 5.104.439</b> millones	<b>\$ 3.409.323</b> millones Margen EBITDA 66,8% Sin construcción 72,9%	<b>\$ 942.858</b> millones Margen Neto 18,5% Sin construcción 19,2%





# Inversiones totales a septiembre de 2018

## \$ 1.934 miles de millones (USD 676 millones)



Proyectos de Transmisión de Energía que están en diferentes etapas de Construcción:



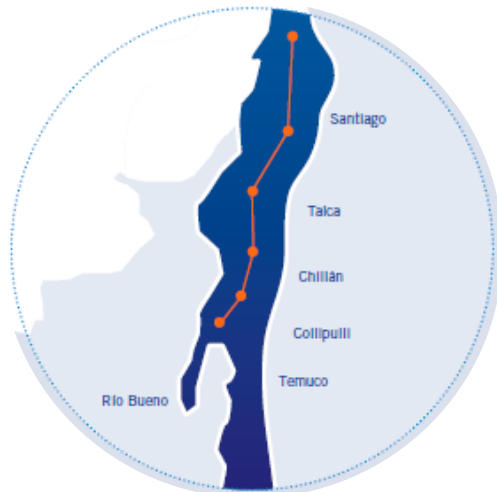
	Proyectos	Kms de circuito	Ingreso anual estimado (operación) USD millones	Inversión de referencia 2018 - 2022 USD millones
COLOMBIA	9	1.596	76	710,5
CHILE	3	824	40,6	588,6
BRASIL	10	3.348	138,3	993,8
PERÚ	4	782	50,5	501,8
<b>TOTAL</b>	<b>26</b>	<b>6.550</b>	<b>305</b>	<b>2.795</b>





## Convenios con el MOP USD 530 millones

- ✓ Maipo
  - ✓ Ampliación a Terceras Pistas Tramo III
  - ✓ Proyecto Free Flow
  
- ✓ Bosque, Araucanía y Ríos
  - ✓ Obras de seguridad normativa



# Resultados Financieros Tercer Trimestre 2018

## CONSIDERACIONES



### Efectos en el consolidado de ISA

2T17

Aumento de valor de la RBSE (Red Básica del Sistema Existente) en ISA CTEEP:  
**Aumentó utilidad en \$85.269 millones**



3T17

Aprovechamiento del Programa especial de regularización Tributaria (PERT) en Brasil  
**Aumentó utilidad en \$248.675 millones**

2T18

Recuperación impuesto al patrimonio en Colombia  
**Aumentó ingresos en \$60,901 millones**

Recuperación impuesto predial en Brasil  
**Disminuyó costos en \$7.281 millones**



3T18

Actualización tarifaria en Brasil  
**Aumentó utilidad en \$96,762 millones**

Cambio metodología impuesto IENNE  
**Aumentó utilidad en \$15.220 millones**

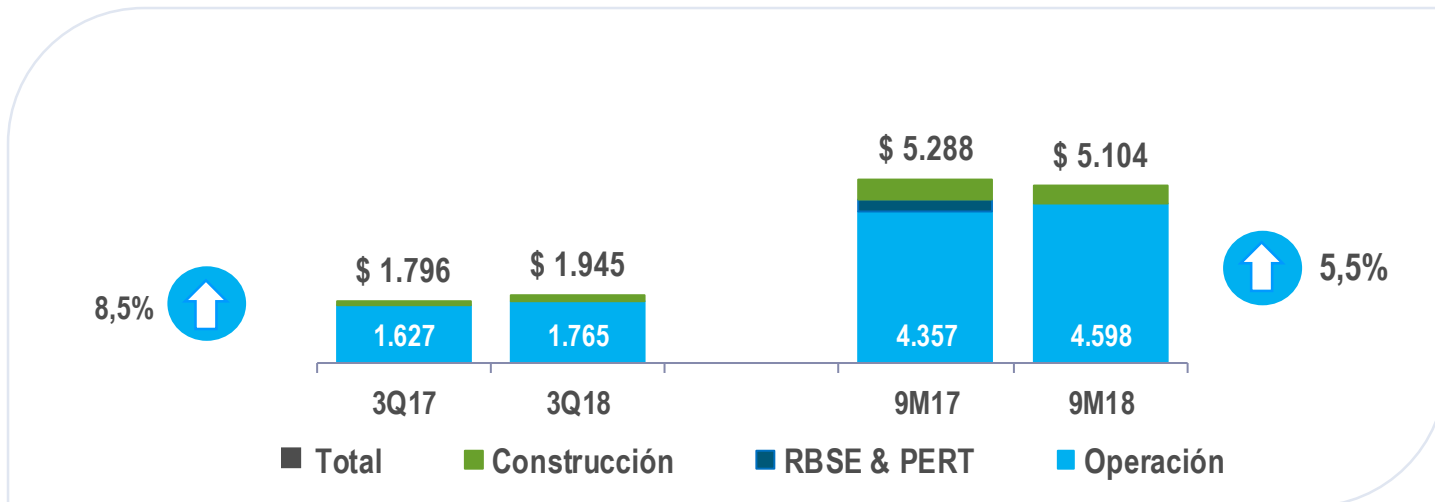
Diferencia en Cambio  
**Disminuyó utilidad en \$59.444 millones**



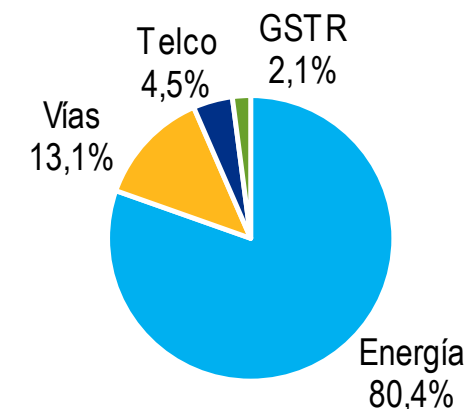
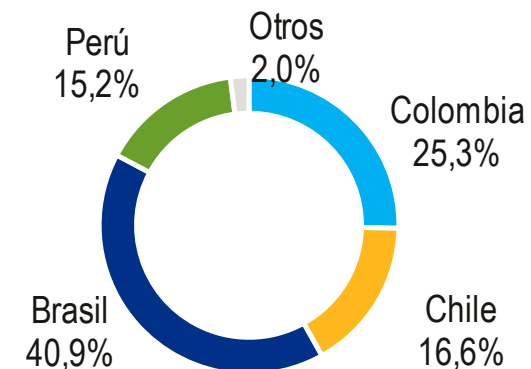
# Ingresos

## INFORMACIÓN CONSOLIDADA

Cifras en miles de millones de pesos colombianos



Ingresos de operación 3Q18



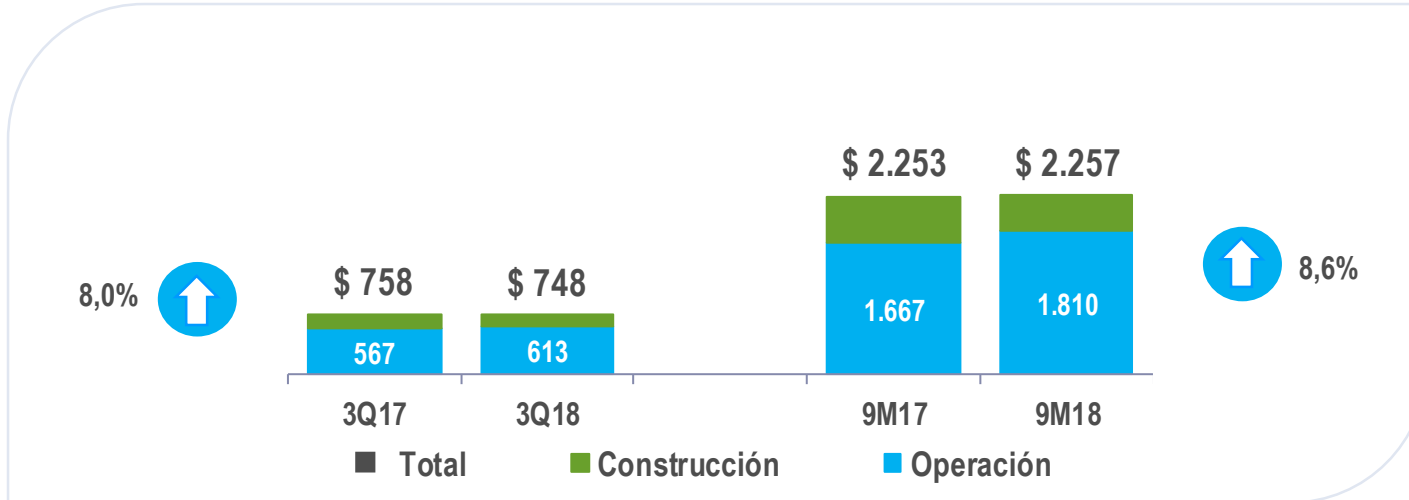
3Q18

- ❖ Entrada en operación de nuevos proyectos.
- ❖ Actualización por inflación de las tarifas en Brasil.
- ❖ Consolidación ingresos de IESUL.
- ❖ El comportamiento de las monedas disminuyó los ingresos.

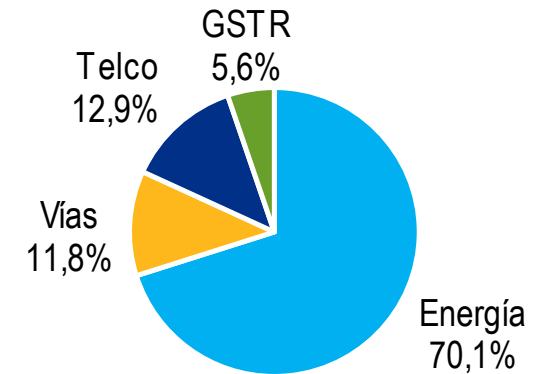
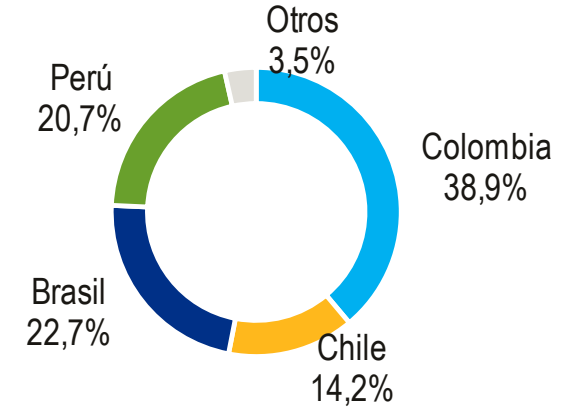
# Costos y gastos

## INFORMACIÓN CONSOLIDADA

Cifras en miles de millones de pesos colombianos



### Costos y gastos de operación 3Q18



3Q18

- ❖ Entrada en operación de nuevos proyectos.
- ❖ Mayores costos de conservación y mantenimiento en Concesiones Viales en 2018.

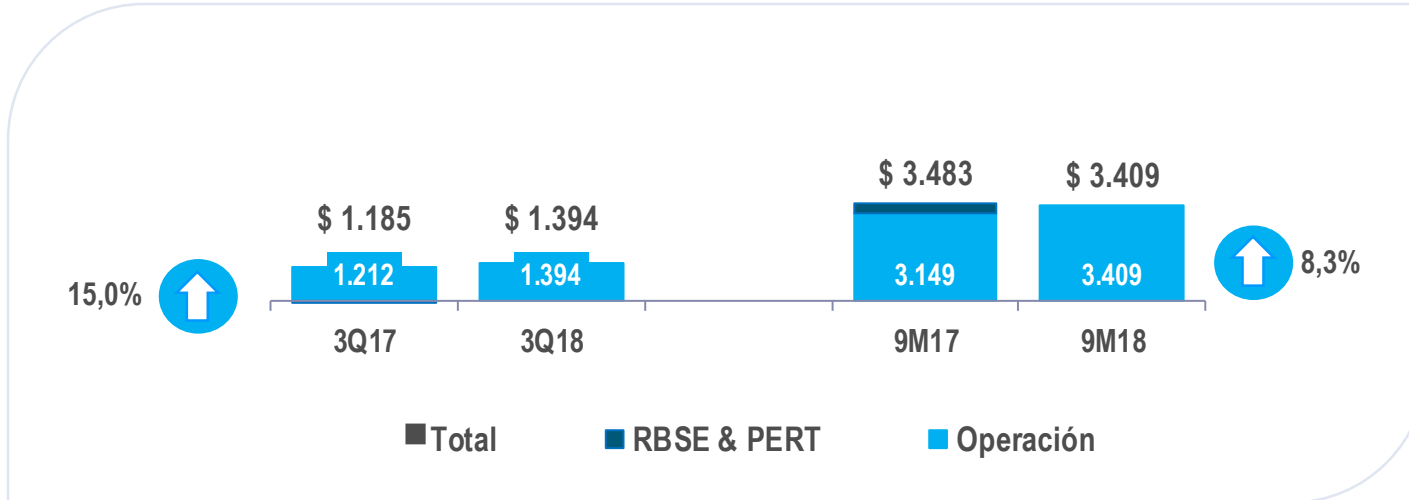




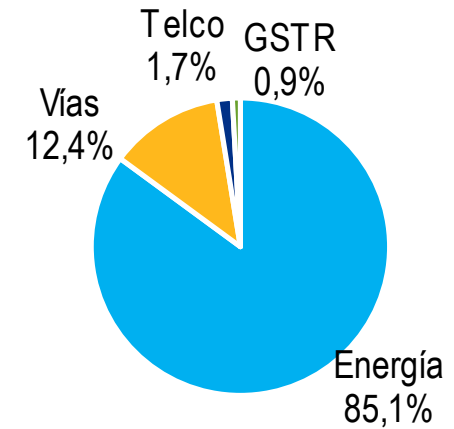
# EBITDA

## INFORMACIÓN CONSOLIDADA

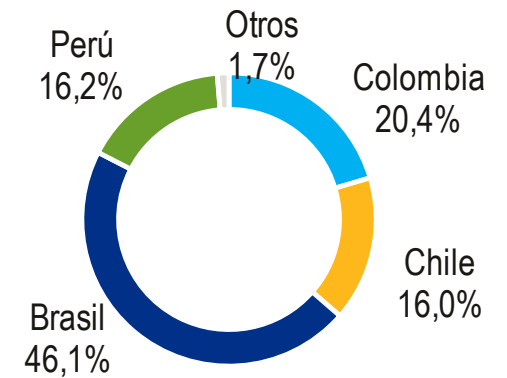
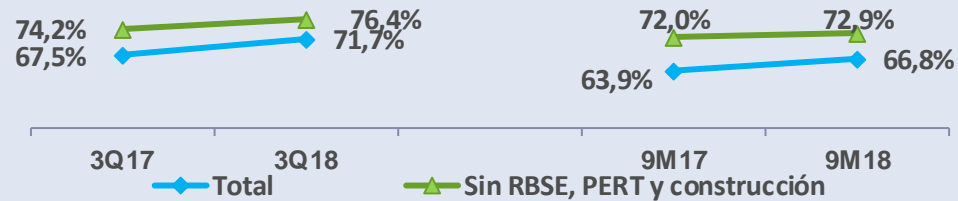
Cifras en miles de millones de pesos colombianos



### EBITDA 3Q18



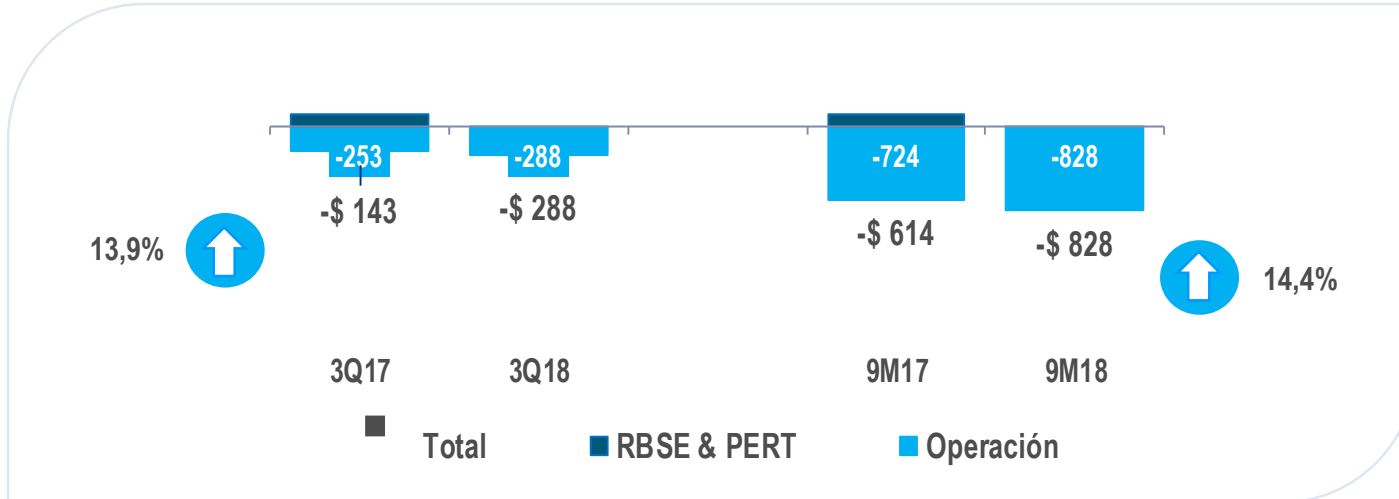
### Margen EBITDA



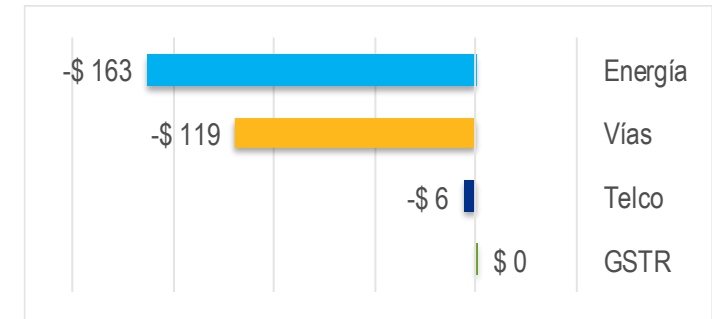
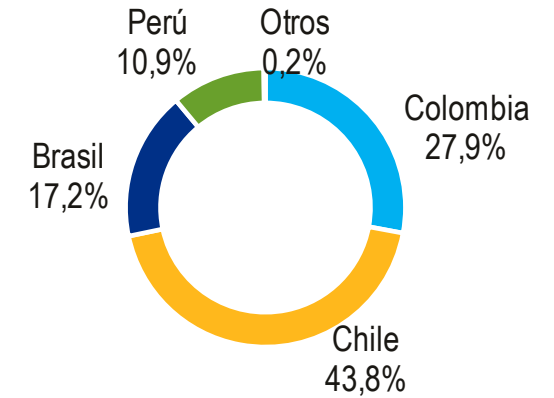
# Gastos Financieros Netos

## INFORMACIÓN CONSOLIDADA

Cifras en miles de millones de pesos colombianos



### Gastos Financieros 3Q18



3Q18

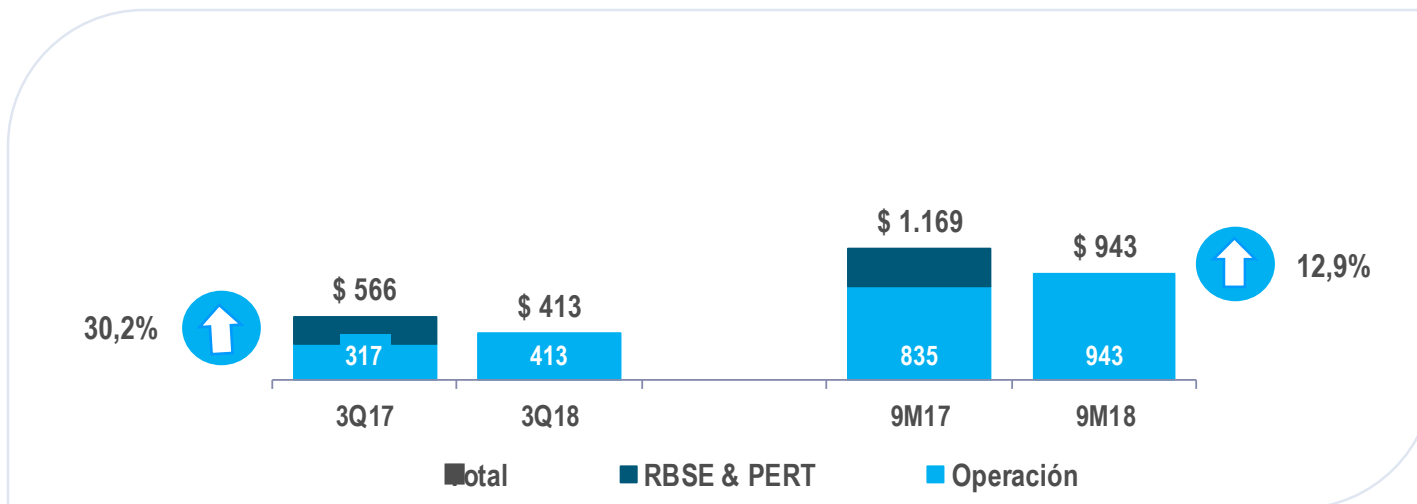
- ❖ Mayores gastos en Ruta del Maipo por rescate anticipado de bonos (operación de deuda).
- ❖ Mayores gastos por diferencia en cambio en el trimestre.
- ❖ Menores gastos financieros en Capital do Brasil.



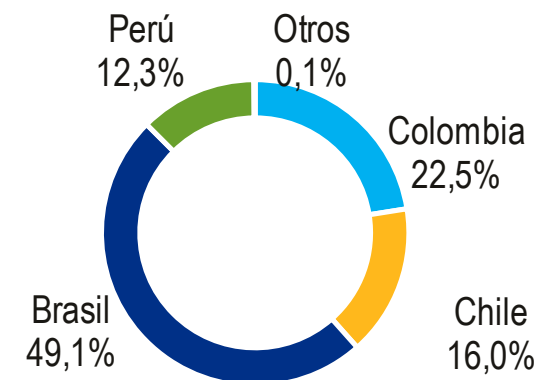
# Utilidad Neta

## INFORMACIÓN CONSOLIDADA

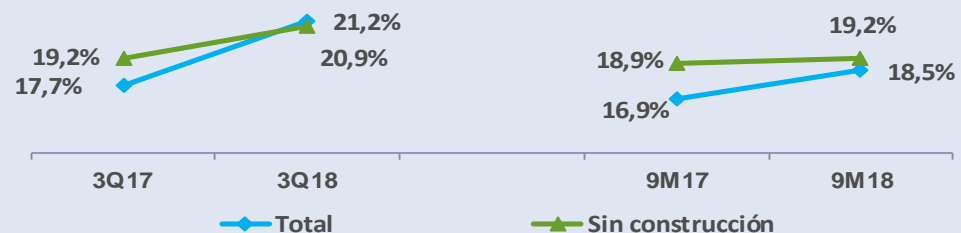
Cifras en miles de millones de pesos colombianos



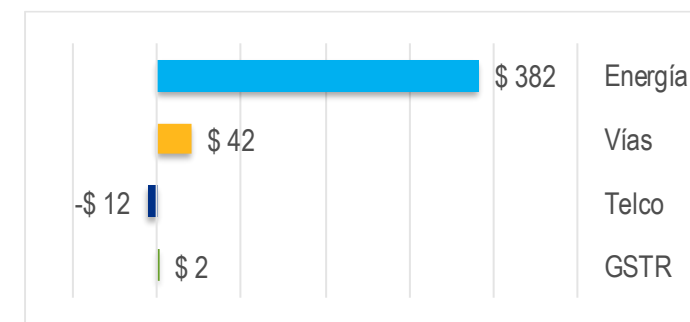
Utilidad Neta 3Q18



### Margen Neto



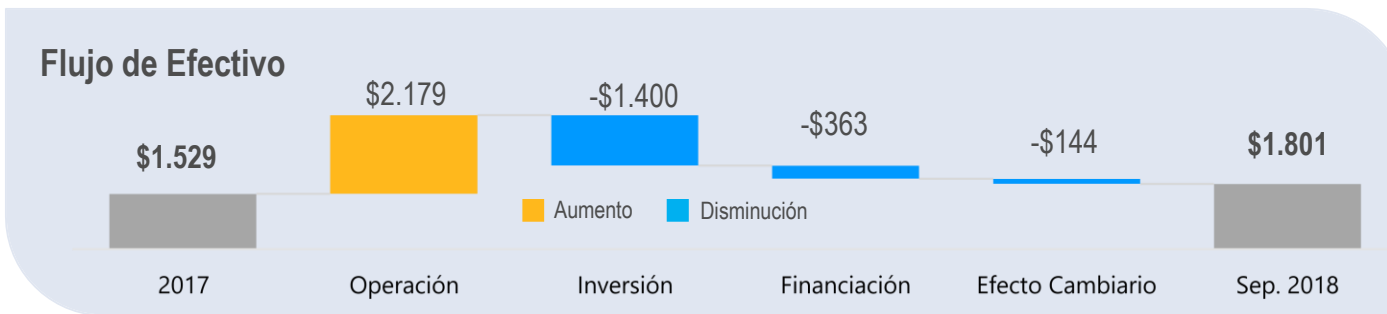
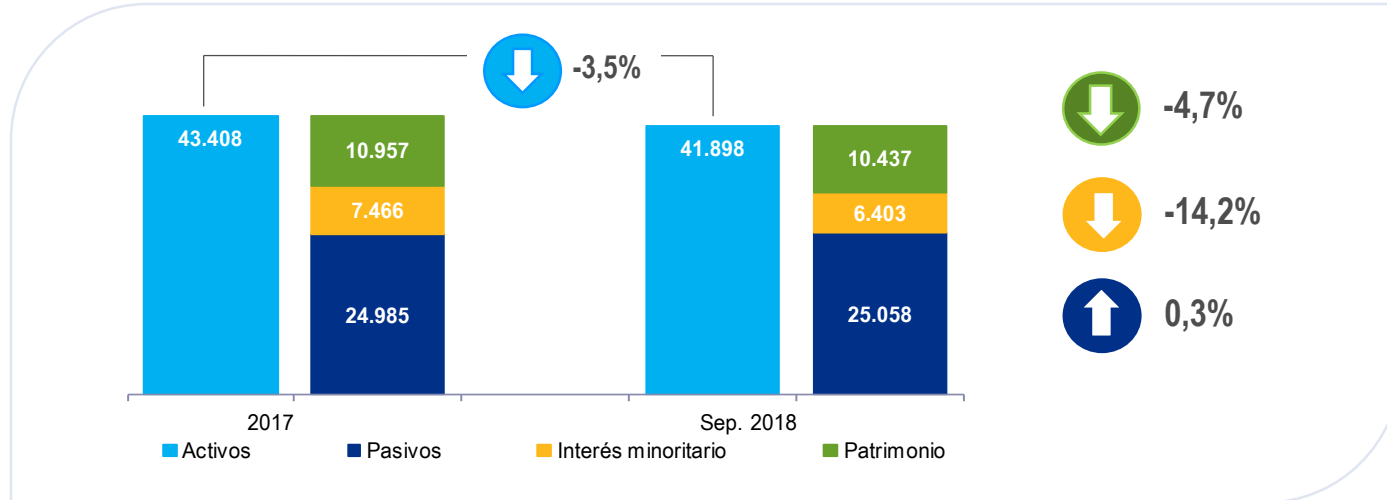
❖ Excluye reconocimiento de RBSE & PERT



# Balance General y Flujo de Efectivo

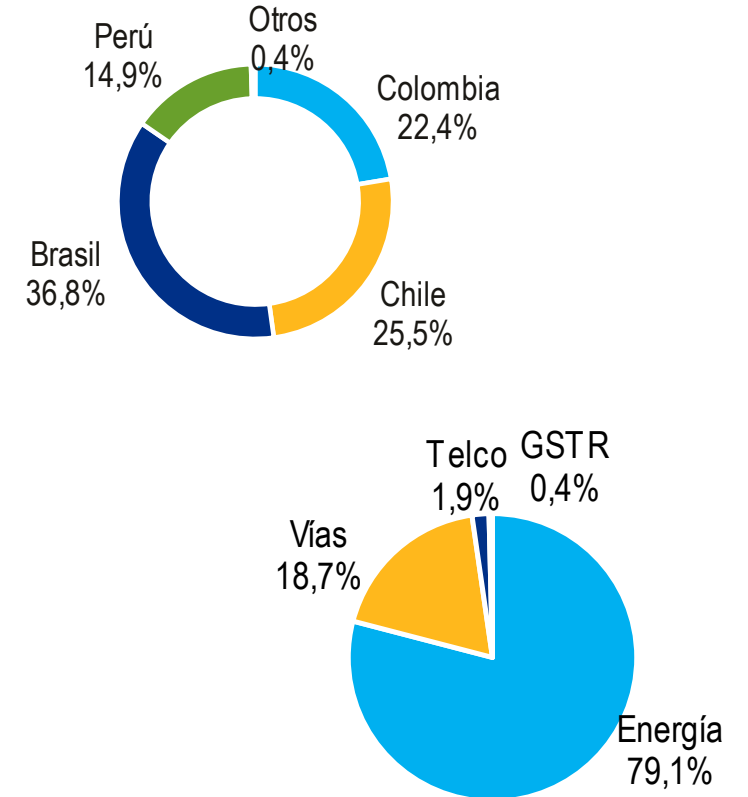
## INFORMACIÓN CONSOLIDADA

Cifras en miles de millones de pesos colombianos



❖ El saldo final del período para ISA individual fue \$590.700 millones.

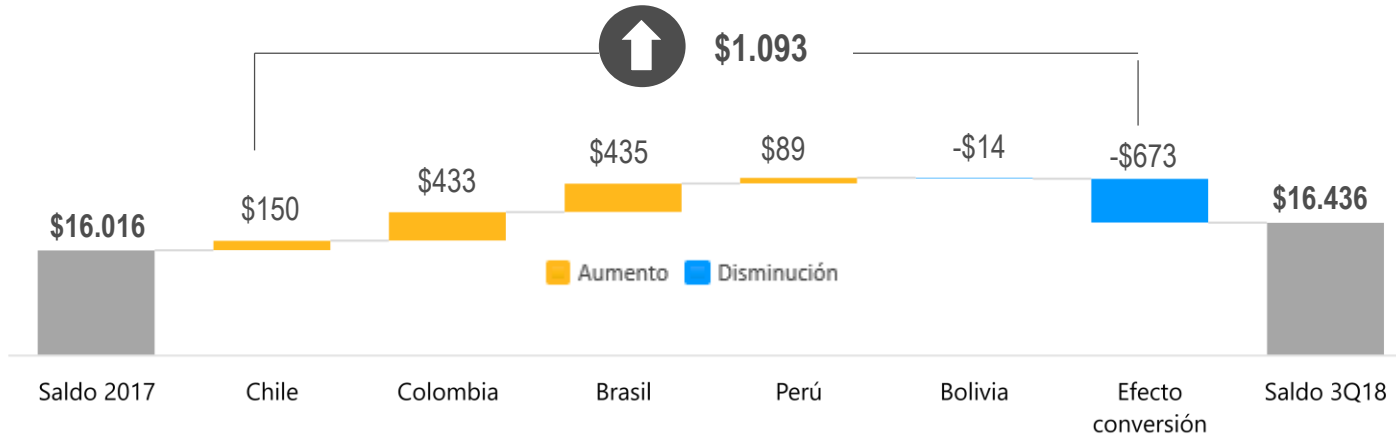
### Activos 3Q18



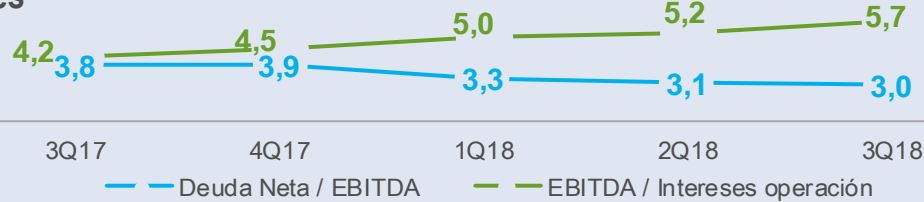
# Deuda

## INFORMACIÓN CONSOLIDADA

Cifras en miles de millones de pesos colombianos

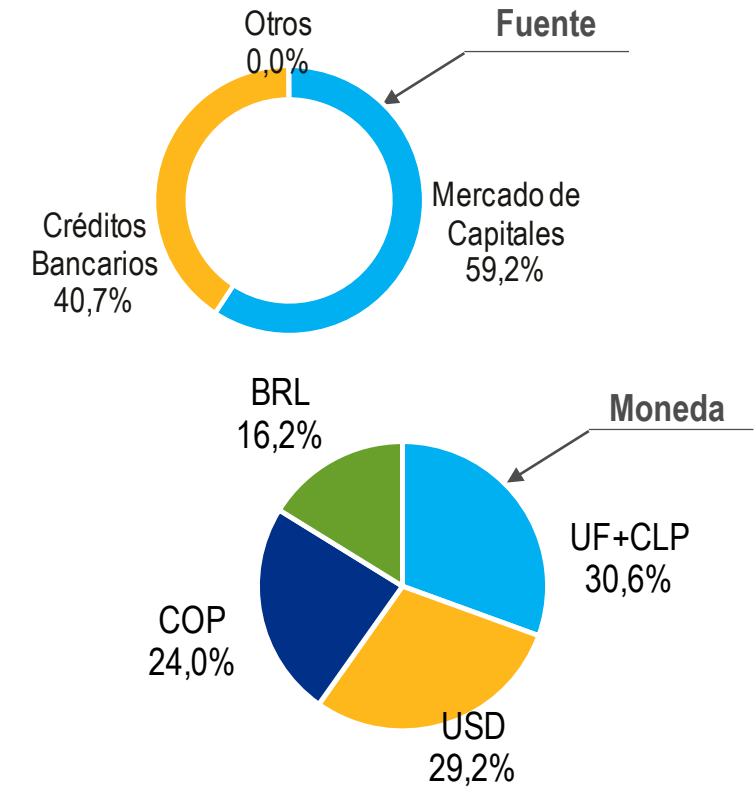


### Indicadores



❖ Excluye reconocimiento de RBSE y PERT en 3Q17, incluye la caja de RBSE

### Deuda 3Q18





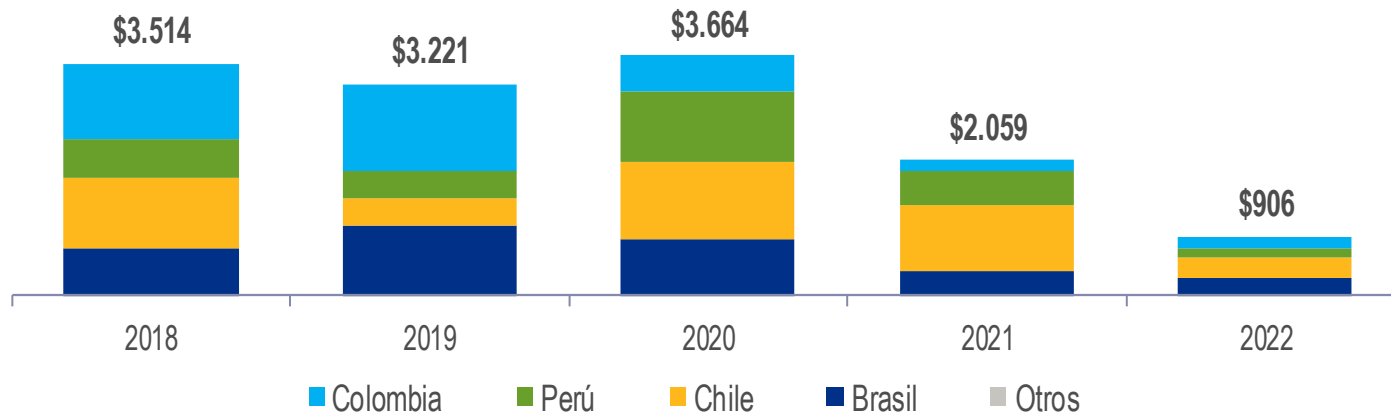
# Capex 2018 - 2022

## INFORMACIÓN CONSOLIDADA

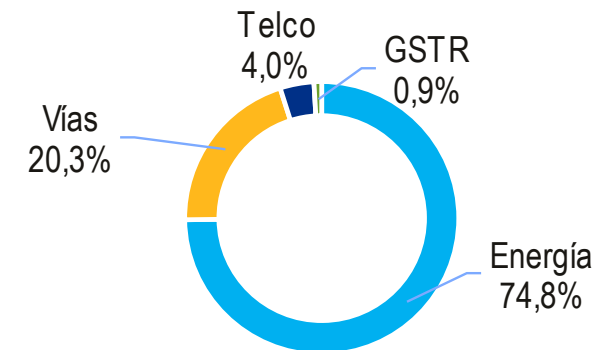
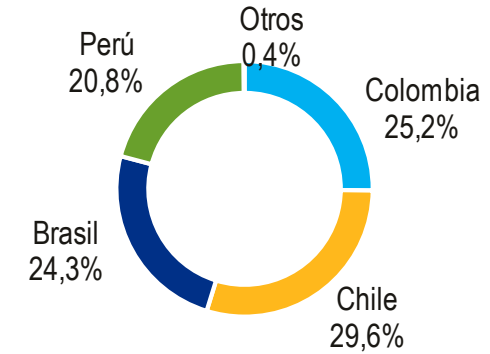
Cifras en miles de millones de pesos colombianos



El monto de inversión estimada para los años 2018 a 2022 es **\$13.364 mil millones (USD 4.470 millones)**



CAPEX 2018 - 2022



# La excelencia es el resultado de la exigencia

## RECONOCIMIENTOS



MEMBER OF

**Dow Jones  
Sustainability Indices**

In Collaboration with RobecoSAM

**ISA**

Dow Jones Sustainability Index

DJSI MILA Pacific Alliance Index

**Institutional  
Investor**

**ISA**

Best CEO

Electric & Other Utilities



VIII Congreso Nacional de Concesiones Chile

**ISA Intervial**

Responsabilidad Social, Innovación,  
Seguridad Vial



**ISA**

Empresas Multilatinas

ISA ha elaborado el siguiente reporte a título informativo. La Empresa no se responsabiliza de ninguna decisión de inversión a partir de este reporte. Las declaraciones contenidas en el mismo reflejan nuestros puntos de vista actuales con respecto a acontecimientos futuros y se basan en presunciones y están sujetas a riesgos y factores que pueden causar que los resultados, desempeño y logros de la Empresa, cambien en cualquier momento. Estos factores incluyen cambios generales en el sector eléctrico, condiciones económicas, políticas gubernamentales tanto nacionales como internacionales, así como también variaciones en las tasas de interés, inflación, volatilidad en las tasas de cambio y niveles de impuestos.

Como resultado de estos riesgos y factores, los resultados actuales pueden diferir materialmente de las estimaciones proveídas. La Empresa no acepta responsabilidad por cualquier variación o por la información suministrada por fuentes oficiales. ISA no asume obligación de actualizar estas declaraciones como resultado de nueva información, eventos futuros o cualquier otro factor.

El uso de esta información es de exclusiva responsabilidad del usuario.





isa

## Contactos

John Bayron Arango  
**Vicepresidente Finanzas Corporativas Encargado**

Gloria Cecilia Velásquez T.  
**Relacionamiento con Inversionistas**

[InvestorRelations@isa.com.co](mailto:InvestorRelations@isa.com.co)

ISA S.A. E.S.P.  
NIT: 860.016.610 - 3

Calle 12 Sur 18 - 168 Medellín, Colombia  
Tel: +57 4 3252270 | Fax: +57 4 3170848

[www.isa.co](http://www.isa.co)