

Extracto de Emisores



EMISOR: **INTERCONEXION ELECTRICA S.A. E.S.P.**

Periodo
Octubre - Diciembre 2.018

NEMOTÉCNICO: **ISA** CLASE DE ACCIÓN: **ACCIONES ORDINARIAS**

DATOS GENERALES

Fecha de inscripción	26-Nov-2.002	
Acciones en circulación	1.107.677.894	
Valor nominal	\$ 32,80	31-Dic-2.016
Valor patrimonial	\$ 9.443	30-Sep-2.018
Capitalización bursátil del emisor (millones de pesos)	\$ 15.485.337	
Capitalización del mercado (millones de pesos)	\$ 339.131.510	
Participación del emisor en la capitalización bursátil del mercado	4,57%	

PRECIOS

PRECIOS	FECHA
Promedio	\$ 13.182
Máximo	\$ 14.300
Mínimo	\$ 11.600
Cierre	\$ 13.980
Variación precio corrido del año	-1,55%
Variación precio últimos 12 meses	-1,55%

VOLUMEN NEGOCIADO

ISA (millones de pesos)	\$ 218.890
Mercado (millones de pesos)	\$ 8.164.322
Participación en volumen total	2,68%
Promedio diario de negociación de la especie (millones de pesos)	\$ 3.588
Volumen promedio por operación (millones de pesos)	\$ 37,6

NÚMERO DE OPERACIONES

ISA	5.822
MERCADO	123.702
Participación de ISA en el número total de operaciones	4,71%

PARTICIPACIÓN EN RUEDAS

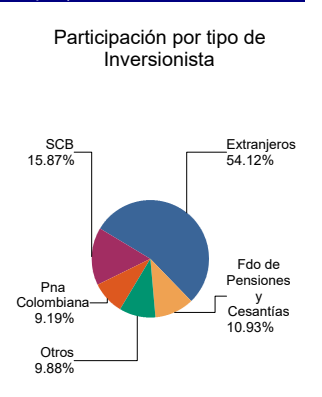
No. Ruedas en que participó la especie	61	No. Ruedas del mercado	61
Participación en el total de ruedas	100,00%		

INDICADORES

Participación en la canasta COLCAP	7,52%
Participación en la canasta COLSC	0,00%
Participación en la canasta COLIR	8,39%
Q - TOBIN = (Valor de mercado / Valor en libros)	1,48
RPG 12 meses = (Precio de mercado / Utilidad por acción)	12,73

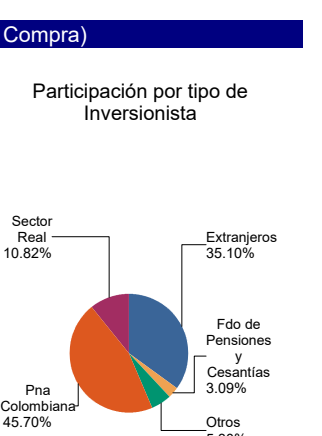
VOLUMENES NEGOCIADOS (Puntas de Compra)

Tipo de Inversor	ISA	Mercado	% Part en Mercado
Total	218.890	8.164.322	2,68%
Extranjeros	118.469	2.783.940	4,26%
SCB	34.742	1.520.124	2,29%
Fdo de Pensiones y Cesa	23.925	1.424.761	1,68%
Pna Colombiana	20.125	989.671	2,03%
Sector Real	15.844	713.262	2,22%
Carteras Colectivas	3.377	157.998	2,14%
Fiduciarias	1.133	53.526	2,12%
Fondos	804	59.184	1,36%
Sociedades de Inversión	270	68.903	0,39%
Compañías de Seguros	201	116.528	0,17%
Corp Financiera		523	
Programas de ADRs		275.903	



NÚMERO DE INVERSIONISTAS (Puntas de Compra)

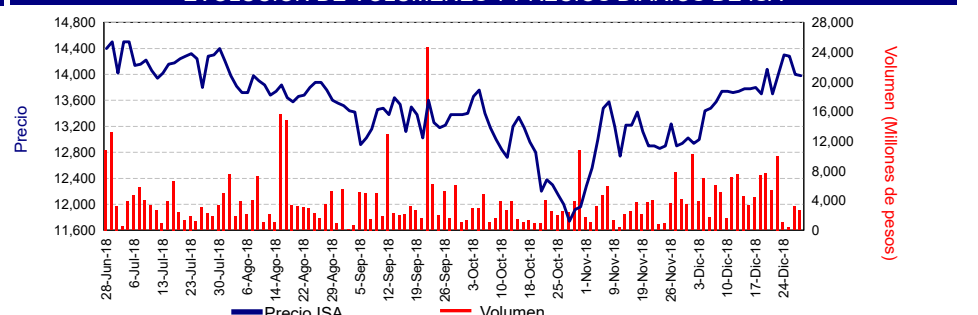
Tipo de Inversor	ISA	Mercado	% Part en Mercado
Total	453	5.044	8,98%
Pna Colombiana	207	3.670	5,64%
Extranjeros	159	632	25,16%
Sector Real	49	600	8,17%
Fdo de Pensiones y Ces	14	31	45,16%
SCB	10	13	76,92%
Carteras Colectivas	6	25	24,00%
Fondos	3	23	13,04%
Fiduciarias	2	10	20,00%
Sociedades de Inversión	2	20	10,00%
Compañías de Seguros	1	14	7,14%
Corp Financiera		1	
Programas de ADRs		5	



LAS 10 ESPECIES MÁS NEGOCIADAS EN EL TRIMESTRE

ECOPETROL	2,182,510
GRUPOSURA	1,154,558
PFBCELOM	865,800
GRUPOARGOS	594,247
BCOLOMBIA	477,394
PFAVAL	354,004
EXITO	303,815
ICOLCAP	270,221
PFGROUPSURA	224,232
EEB	222,487

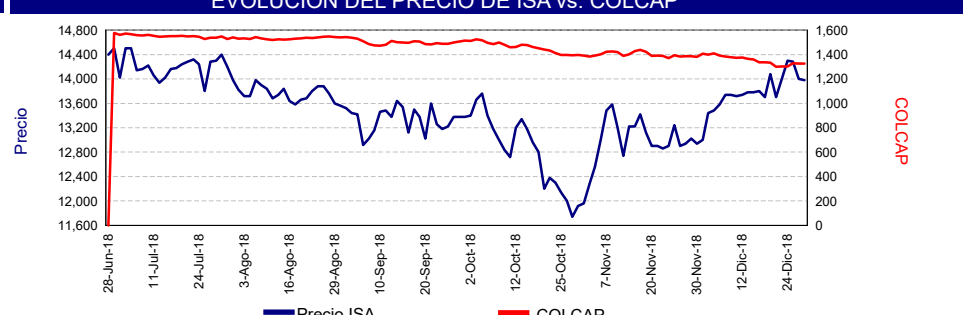
EVOLUCIÓN DE VOLUMENES Y PRECIOS DIARIOS DE ISA



LAS 10 ESPECIES CON MAYOR VALORIZACIÓN EN EL TRIMESTRE

EPSA	113.78%
CARTON	8.50%
CNEC	5.13%
ISA	4.48%
GRUPOARGOS	3.68%
VILLAS	3.03%
VALSIMESA	2.95%
CONCRET	0.82%
BVC	0.67%
PFBCELOM	0.32%

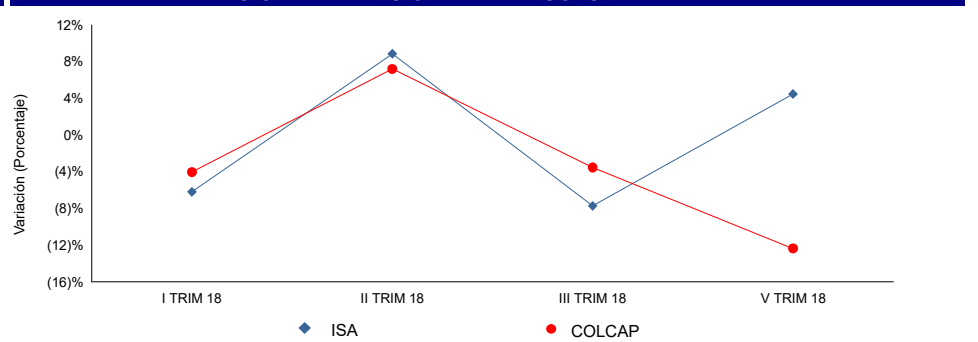
EVOLUCIÓN DEL PRECIO DE ISA vs. COLCAP



LAS 10 SCB QUE MÁS OPERARON LA ESPECIE EN EL TRIMESTRE

SCB	Volumen Operado en la Especie (Miles de millones COP)
CREDECORP CAPITAL COLOMBIA S.A	140
VALORES BANCOLOMBIA S.A. C.B.	100
LARRAIN VIAL COLOMBIA S.A	80
CASA DE BOLSA S.A. SCB	60
ULTRASERFINCO S.A	40
BTG PACTUAL COLOMBIA SA COMS	30
SCOTIA SECURITIES S.A SCB	20
CORREDORES DAVIVIENDA S.A CDEB	15
ITAU COMISIONISTA DE BOLSA COL	10
ACCIONES Y VALORES S.A.	5

VARIACIÓN DEL PRECIO DE ISA vs. COLCAP



La fecha para el precio mínimo corresponde a la primera vez que se marcó este precio durante el trimestre. La fecha para el precio máximo corresponde a la última vez que se marcó este precio durante el trimestre. El presente Extracto fue elaborado con información de los sistemas de negociación que administra la Bolsa de Valores de Colombia.



Extracto de Emisores



EMISOR: **INTERCONEXION ELECTRICA S.A. E.S.P.**

Periodo: **Octubre - Diciembre 2,018**

DATOS GENERALES

NÚMERO DE ESPECIES DEL EMISOR EN BVC	55
TIPOS DE TITULOS	BONOS DEUDA PUBLICA INTERNA
MONEDA	COP
TASA	FS IPC

COP: Pesos colombianos
 IPC: Índice de precios al consumidor
 IB1: Indicador Bancario de Referencia
 Nemetónico: Nombre corto del título

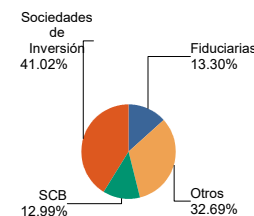
FS: Tasa fija simple
 ICP: IPC Pensional
 TCC: Tasa de captación Corp. Fin.
 V.V.R: Variación de la UVR

TS: Tasa Tes

MONTOS NEGOCIADOS (Puntas de Compra)

TIPO DE INVERSIONISTA	BONOS ORDINARIOS	OTROS TITULOS	TOTAL EMISOR	TOTAL MERCADO	% Part en MERCADO
Sociedades de Inversión		13.779	13.779	617.928	2,23%
Fiduciarias	4.466		4.466	229.830	1,94%
SCB	4.364		4.364	320.700	1,36%
Bancos	4.088		4.088	1.542.843	0,26%
Sector Real	2.840		2.840	1.098.358	0,26%
Carteras Colectivas	2.634		2.634	327.024	0,81%
Pna Colombiana	1.422		1.422	334.829	0,42%
Compañías de Seguro				13.763	
Cooperativas				13.641	
Extranjeros				11.592	
Fdo de Pensiones y Ce				49.600	
Fondos				24.793	
Total	-	33.594	33.594	4.584.900	0,73%

Participación por tipo de inversionista



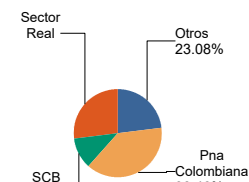
(En millones de pesos) SCB: Sociedades Comisionistas de Bolsa

El monto total negociado en el mercado para este extracto no incluye las operaciones sobre títulos emitidos por el Gobierno Nacional Central

NÚMERO DE INVERSIONISTAS (Puntas de Compra)

TIPO DE INVERSIONISTA	BONOS ORDINARIOS	OTROS TITULOS	TOTAL EMISOR	TOTAL MERCADO	% Part en MERCADO
Pna Colombiana		10	10	1.113	0,90%
Sector Real		7	7	423	1,65%
SCB		3	3	10	30,00%
Carteras Colectivas		2	2	38	5,26%
Sociedades de Inversión		2	2	5	40,00%
Bancos	1		1	8	12,50%
Fiduciarias	1		1	27	3,70%
Compañías de Seguro				3	
Cooperativas				2	
Extranjeros				26	
Fdo de Pensiones y Ce				12	
Fondos				21	
Total	-	26	26	1.688	1,54%

Participación por tipo de inversionista



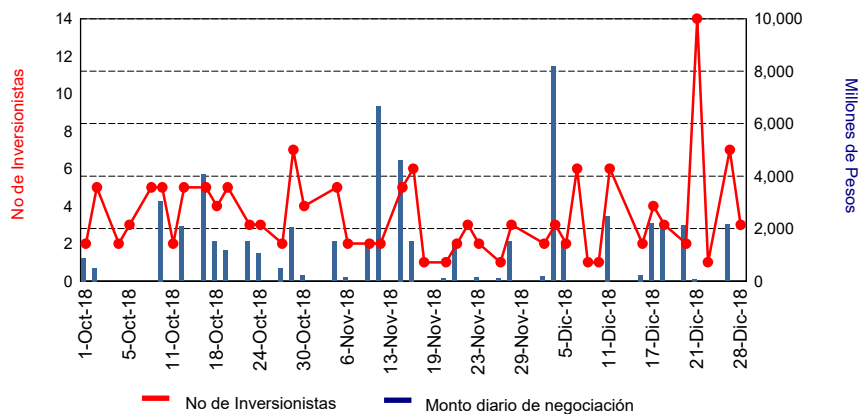
(En millones de pesos)

RESUMEN DE LA NEGOCIACIÓN DE TÍTULOS DEL EMISOR EN EL TRIMESTRE

TÍTULO	FECHA DE EMISIÓN	VOLUMEN NEGOCIADO EN EL TRIMESTRE	% DEL VOLUMEN TOTAL DEL MERCADO	No. DE OPERACIONES	PROMEDIO POR OPERACIÓN	No. RUEDAS DONDE NEGOCIARON LOS TÍTULOS	No. RUEDAS DEL MERCADO	% SOBRE RUEDAS MERCADO
BONOS ORDINARIOS	1-Dic-2,011	11.130.795.198	0,119%	3	3.710.265.066	2	61	3,28%
BONOS ORDINARIOS	22-May-2,013	35.770.909.962	0,383%	49	730.018.571	23	61	37,70%
BONOS ORDINARIOS	7-May-2,015	4.085.791.187	0,044%	26	157.145.815	14	61	22,95%
BONOS ORDINARIOS	25-Jul-2,018	8.186.769.678	0,088%	2	4.093.384.839	1	61	1,64%

Se tomaron todas las operaciones realizadas sobre títulos del emisor en el mercado secundario de renta fija durante este trimestre (contado, plazo, simultáneas, repos, carrusel, swaps). Para las emisiones de CDT's y Aceptaciones se agruparon los montos de negociación, participación en el volumen total del mercado y el número de operaciones. Para las emisiones de CDT's y Aceptaciones se promedió el monto por operación, el número de ruedas de negociación y la participación de las ruedas sobre el mercado.

EVOLUCIÓN DE MONTOS DIARIOS DE NEGOCIACIÓN Y NÚMERO DE COMPRADORES EN TÍTULOS DEL EMISOR



(1) Otros títulos se valoran a mercado por Indices o por valor de unidad. Puede encontrar más información sobre las especies en la pagina de la BVC: www.bvc.com.co.
 (2) Los volúmenes de negociación no incluyen operaciones de regreso de simultaneas y TTV.



Acciones : * Agroguachal S.A. * Biomax Biocombustibles S.A. * Bmc Bolsa Mercantil De Colombia S.A * Bolsa De Valores De Colombia S.A. * Caracol Television S.A. * Carton De Colombia S.A. * Corredores Asociados S.A. * Cemex Latam Holdings S.A * Canacol Energy Ltd * Coltejer S.A. * Colombia Telecomunicaciones Sa Esp * Construcciones Civiles S.A. * Constructora Concreto S.A. * Coomeva Entidad Promotora De Salud S.A. * Corporacion De Ferias Y Exposiciones S.A. * Alimentos Derivados De La Cana S.A. * Compania De Electricidad De Tulua S.A. E.S.P. * Compania De Empaques S.A. * Industrias Estra S.A. * Empresa De Telecomunicaciones De Bogota S.A. E.S.P. * Fabricato S.A * Productos Familia S.A. * Fondo Ganadero Del Tolima S.A. * Gas Natural Del Oriente S.A. E.S.P. * Fondo Bursatil Horizons Colombia Select De S&P * Fondo Bursatil Ishares Colcap * Fondo Bursatil Ishares Colombia Risk Weighted * Castilla Agricola S.A. * Inversiones Equipos Y Servicios S.A. * Inversiones Venecia S.A. * Clinica De Marly S.A. * Mayaguez S.A. * Mineros S.A. * Grupo Nutresa S.A. * Grupo Orbis S.A * Acerias Paz Del Rio S.A. * Avianca Holdings S.A. * Carvajal Empaques S.A. * Administradora De Fondos De Pensiones Y Cesantias Proteccion * R.C.N. Television S.A. * Riopaila Agricola S.A. * Riopaila Castilla S.A. * Compania Agricola San Felipe S.A. * Tecnoglass Inc * Manufacturas De Cemento S.A. * Valores Industriales S.A. * Valores Simesa S.A. **Acciones y Renta Fija :** * Banco De Occidente S.A. * Banco Davivienda S.A * Bancolombia S.A. * Banco De Bogota S.A. * Banco Bilbao Vizcaya Argentaria Colombia S.A. Bvva Colombia * Grupo Argos S.A. * Banco Popular S.A. * Cementos Argos S.A. * Celsia S.A E.S.P Antes Colinvers * Colombina S.A. * Ecopetrol S.A. * Grupo Energia Bogota S.A. E.S.P. Geb * Empresa De Energia Del Pacifico S.A. E.S.P. * Enka De Colombia S.A. * Almacenes Exito S.A. * Grupo Aval Acciones Y Valores S.A. * Gas Natural S.A. E.S.P. * Interconexion Electrica S.A. E.S.P. * Promigas S.A. E.S.P. * Grupo De Inversiones Suramericana S.A. * Grupo Bolivar S.A. * Organizacion Terpel S.A. * Corporacion Financiera Colombiana Corficolombiana * Banco Comercial Av Villas S.A. * Construcciones El Condor S.A. **Renta Fija y Otros :** * Banco Caja Social * Cartera Colectiva Cerrada Por Comportamientos Accicolf * Cartera Colectiva Cerrada Compartimento Actival Dc2 * C.C.C. Por Comp. Old Mutual Inmobiliaria * Gobierno Republica De Colombia * Instituto Colombiano De Reforma Agraria Incora * Alpina Productos Alimenticios S.A. * Aerovias Del Continente Americano S A * Banco Centroamericano De Integracion Economica Bcie * Itau Corpbanca Colombia S.A. * Banco De Comercio Exterior De Colombia S.A. * Banco Gnb Sudameris S.A. * Bogota D.C. * Corporacion Andina De Fomento Caf * Emgesa S.A. E.S.P. * Banco Colpatría Multibanca Colpatría S.A. * Credifamilia Compañía De Financiamiento S.A01 * Codensa S.A. Esp * Coltefinanciera S.A. Compañía De Financiamiento * Departamento De Cundinamarca * Epm Bogota S.A Esp. * Empresas Publicas De Medellin E.S.P. * Une Epm Telecomunicaciones * Banco Finandina S.A. * Fideicomiso Grupo Nutresa S.A. * Fideicomiso No. 3-4-1331 Concesionaria De Occidente S.A. * Financiera De Desarrollo Territorial S.A. * Banco Compartir S.A. Bancompartir S.A. * Gases De Occidente S.A E.S.P * Gm Financial Colombia S.A. Compañía De Financiamiento * Isagen S.A. E.S.P. * Suramericana S.A. * Leasing Corficolombiana S.A. Compañía De Financiamiento * Municipio De Medellin * Molibdenos Y Metales S.A * Odinsa S.A. * Chevrontexaco Petroleum Company * Caja De Auxilios Y De Prestaciones De Acdac * Patrimonio Autonomo Estrategias Inmobiliarias * Administradora Colombiana De Pensiones Colpensiones * Occidental De Colombia Inc * Proyecto De Infraestructura S.A. Pisa * Promioriente S.A. E.S.P * Renting Colombia S.A * Sodimac Colombia S.A. * Servicios Financieros S.A. Cia. De Financiamiento Comercial * Surtidora De Gases Del Caribe S.A. E.S.P * Btg Pactual Titulos De Participacion * Fideicomiso Incauca Refineria Postobon * Fideicomiso Estaciones Metrolinea Ltda * Transelca S.A. E.S.P * Carvajal S.A. * Banco W S.A * Banco Mundo Mujer S.A. * Bnp Paribas Colombia Corporacion Financiera S.A * Banco Coomeva S.A. * Banco Procredit Colombia S.A. * Banco Santander De Negocios Colombia S.A * Creditos Y Ahorro Credifinanciera S.A. * Banco Agrario De Colombia * Citibank Colombia * Confiar Cooperativa Financiera * Central Cooperativa Financiera Para La Promocion Social * Giros Y Finanzas S.A. Compañía De Financiamiento * Banco Falabella S.A. * La Hipotecaria Compania De Financiamiento S.A. * Financiera Internacional S.A. Compañía De Financiamiento * Itau Bba Colombia S.A Corporacion Financiera * Banco Pichincha S.A. * Jpmorgan Corporacion Financiera S.A. * Financiera Juriscoop S.A. Compania De Financiamiento * Arco Grupo Bancoldex S.A. Compania De Financiamiento * Financiera Dann Regional Compania De Financiamiento S.A. * Banco Multibank S.A. * Banco De Las Microfinanzas Bancamia S.A. * Rci Colombia S.A. Compania De Financiamiento * Compania De Financiamiento Tuya S.A. * Banco De La Republica * Fondo Inversion Colectiva Inmo De Renta Daviv Corredores * * Cartera Colectiva Factoring Afin * Fondo De Inversion Colectiva Cerrado Factoring * Fondo De Capital Privado Renta Inmobiliaria * Fideicomiso Cartera Comercial Coltejer * Fideicomiso Titularizacion Findeter * Fondo De Capital Privado Colombia Inmobiliaria * Cartera Colectiva Escalonada Midas Acciones Ecopetrol * Fondo Capital Privado Escala Capital * Fondo De Inversion Colectiva Cerrado Esparta 180 * Fondo De Inversion Colectiva Midas Alternativo * Fondo Transandino Colombia * Compartimento Facturas Cce Global Sec.Credit Oportunities * Cartera Colectiva Inmobiliaria Inmoval * Fonval 24 Cartera Colectiva * Fondo De Inversion Colectiva Global Opportunities * Compartimentos Titulos Valores Cce Global Sec Credit Oportu * Invertir En Libranzas Compartimento Clase 1 Y 2 * Corporacion Financiera Internacional * Fideicomiso Oikos Ladrillos Av. Chile Ing * Cartera Colectiva Escalona Occidecol * Fedeicomiso Oikos Cabecera Del Llano * Fideicomiso T.Tulos De Participaci.N Inmobiliaria Ed Sancho * Fideicomiso Titularizacion Inversiones Concreto S.A * Patrimonio Autonomo Titulos Homecenter * Fideicomiso Hoteles Estelar * Cartera Colectiva Inversiones Estrategicas * Patrimonio Aut.Nomo Inversiones La 14 2009-01 * Titularizadora Colombiana S.A. * Inst Col De Cred Educativo Y Estudios Tecnicos En El Exterio * Fondo Para El Financiamiento Del Sector Agropecuario Finagro * Fideicomiso Tim Fidunion - Fibratolima Tif01-2000 * Fideicomiso Tim Fidunion - Fibratolima Tif01-2000

Para mayor información comunicarse con:

CELSO GUEVARA CRUZ

Gerente Operaciones y Servicio al Cliente
Teléfono: 1-3139800
cguevara@bvc.com.co

LUIS ALEJANDRO GARZÓN

Profesional Centro de Información Bursátil
Teléfono: 3139800 Ext: 5111
lgarzon@bvc.com.co

JUAN CARLOS ARROYAVE CANO

Líder Centro Información Bursátil
Teléfono: 3139800 Ext: 5111
jarroyave@bvc.com.co

