



Resultados Financieros

Cuarto Trimestre 2018

Marzo 8, 2019

MEMBER OF
Dow Jones
Sustainability Indices
In Collaboration with RobecoSAM



Agenda

1. Información Relevante
2. Resultados Trimestrales
3. Q&A



Estrategia ISA 2030

CRECIMIENTO CON VALOR SOSTENIBLE



Crecimiento con Valor Sostenible
Crescimento com Valor Sustentável

Valor al accionista
Impacto social y ambiental
Vigencia corporativa

Portafolio equilibrado
Portfólio equilibrado

Fortalecer negocios actuales
Nuevas geografías
Nuevos negocios de energía
Negocios de futuro

Pilares transversales
Pilares transversais

Verde
Innovación
Desarrollo
Articulación.

isa 2030



ISA continúa creciendo con rentabilidad
En 2018, el ROE alcanzó un 12,8%.

	Ingresos Operacionales	EBITDA	Utilidad Neta	
TRIMESTRE	\$ 2.130.429 millones	\$ 1.401.215 millones Margen EBITDA 65,8% Sin construcción 72,7%	\$ 581.523 millones Margen Neto 27,3% Sin construcción 29,6%	
ACUMULADO	\$ 7.234.868 millones	\$ 4.810.871 millones Margen EBITDA 66,5% Sin construcción 73,0%	\$ 1.524.382 millones Margen Neto 21,1% Sin construcción 22,7%	Activos \$ 44.963.965 millones

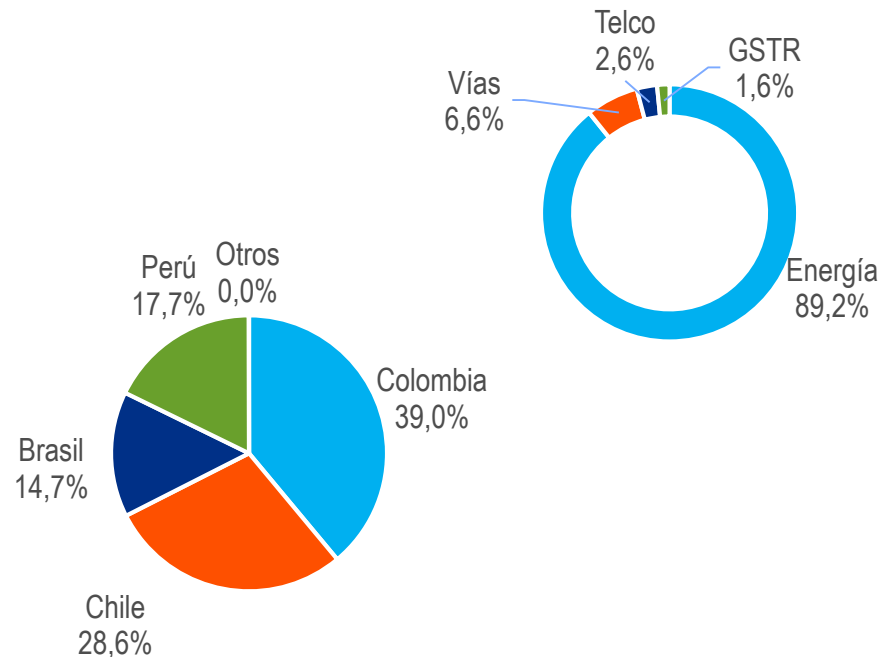


Inversiones y Proyectos

AÑO 2018



Las inversiones de 2018 sumaron
\$ 2.430.253 millones
(USD 748 millones)



No. Proyectos en Construcción

❖ 25 convocatorias públicas en Transmisión de Energía Eléctrica y 65 proyectos de conexión, ampliación y refuerzos.

❖ 6 en Vías



Resultados Financieros Cuarto Trimestre 2018

HECHOS RELEVANTES



TRIMESTRE Y AÑO 2018

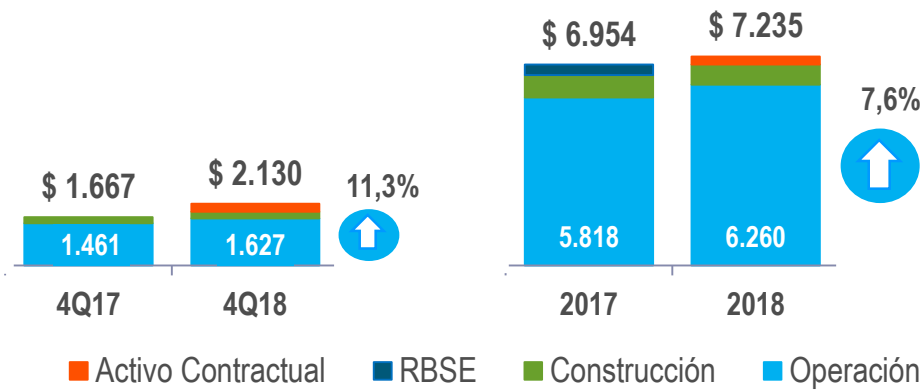
- ❖ Actualización tarifaria en Brasil.
- ❖ Cambio en el reconocimiento contable de los contratos de concesión en Brasil.
- ❖ Aplicación de la Ley de Financiamiento en Colombia.
- ❖ Devolución del impuesto al patrimonio en Colombia.
- ❖ Optimizaciones tributarias en Brasil.
- ❖ Deterioro del crédito mercantil en INTERNEXA BRASIL.



Ingresos Operacionales

INFORMACIÓN CONSOLIDADA

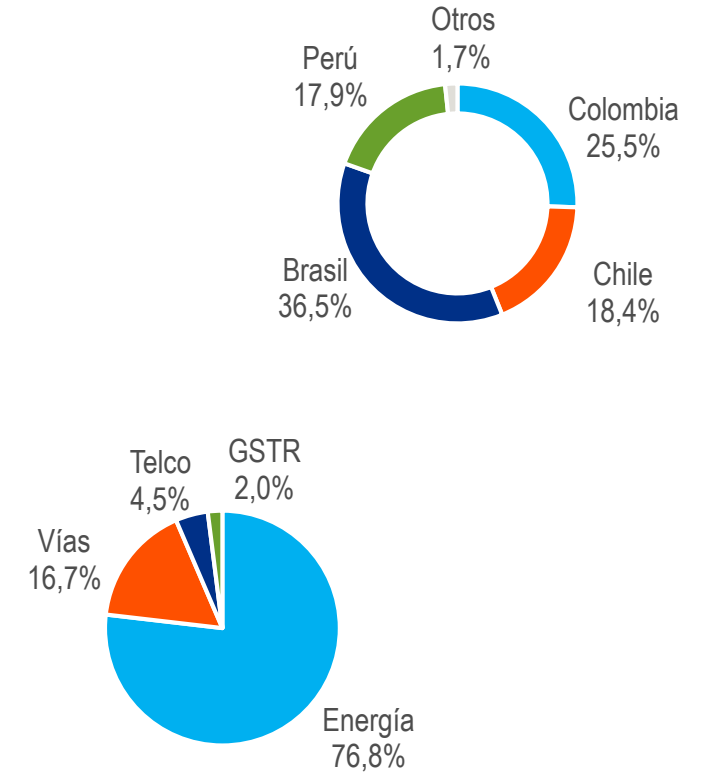
Cifras en miles de millones de pesos colombianos



TRIMESTRE

- ❖ Entrada en operación de nuevos proyectos.
- ❖ Actualización mensual de los ingresos por IPCA en Brasil.
- ❖ Reconocimiento contable del Activo Contractual en Brasil.

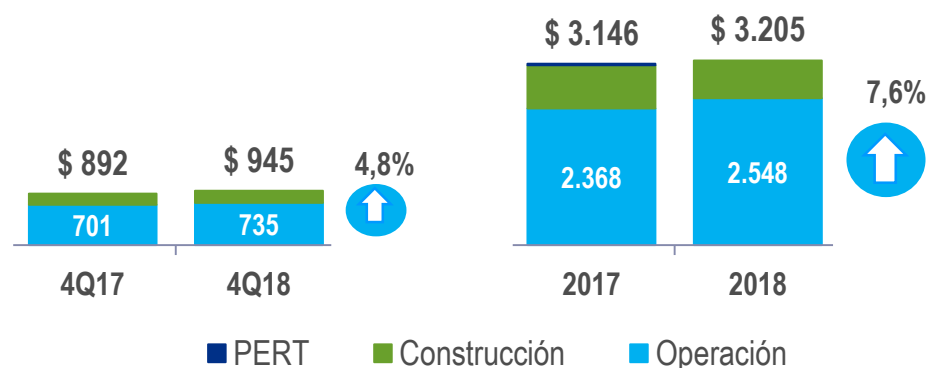
INGRESOS OPERACIONALES 2018



Costos y Gastos Operacionales

INFORMACIÓN CONSOLIDADA

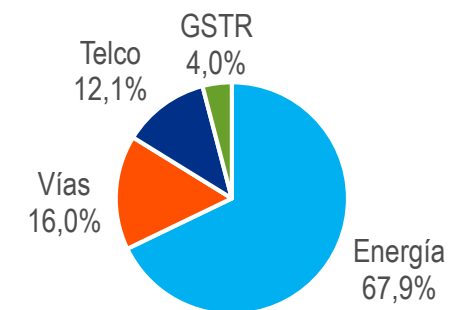
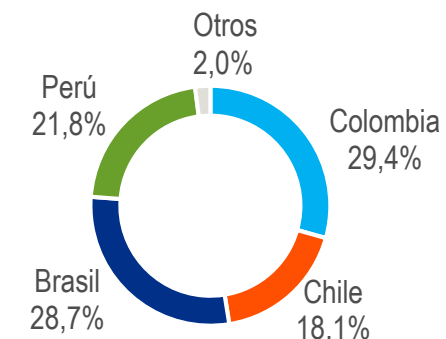
Cifras en miles de millones de pesos colombianos



TRIMESTRE

- ❖ Entrada en operación de nuevos proyectos.
- ❖ Deterioro del crédito mercantil en INTERNEXA BRASIL.

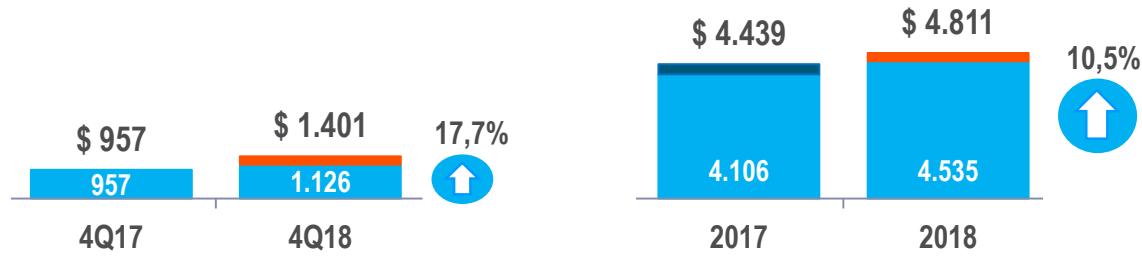
COSTOS Y GASTOS OPERACIONALES 2018



EBITDA

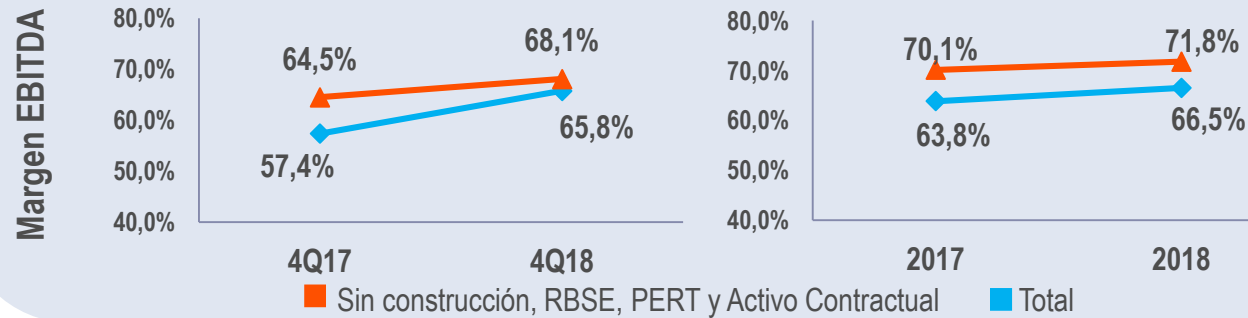
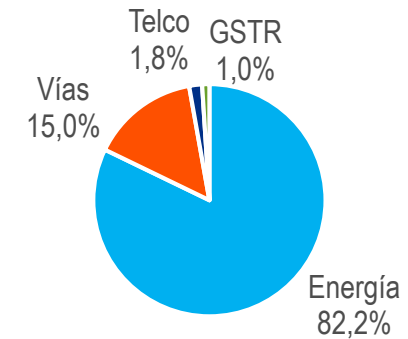
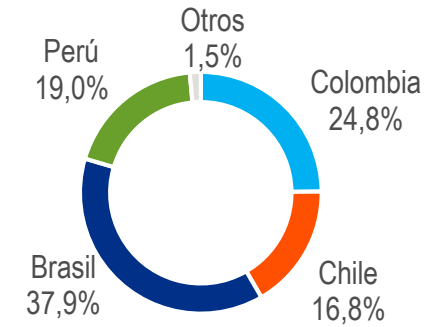
INFORMACIÓN CONSOLIDADA

Cifras en miles de millones de pesos colombianos



Activo Contractual RBSE/PERT EBITDA sin eventos no recurrentes

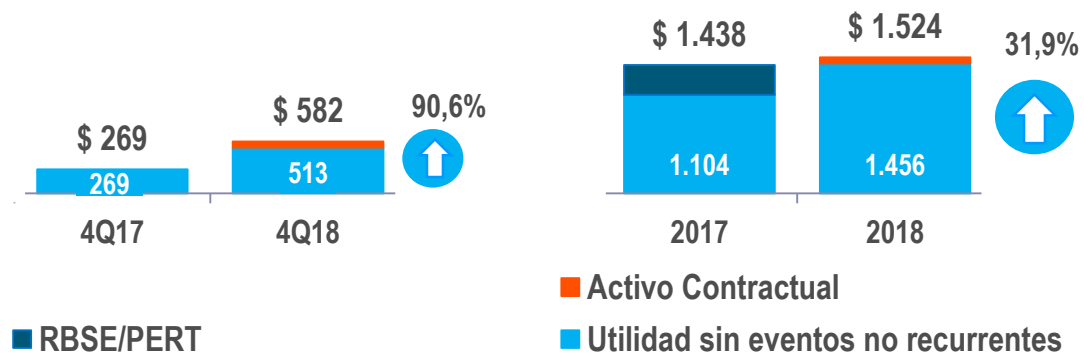
EBITDA 2018




Utilidad Neta

INFORMACIÓN CONSOLIDADA

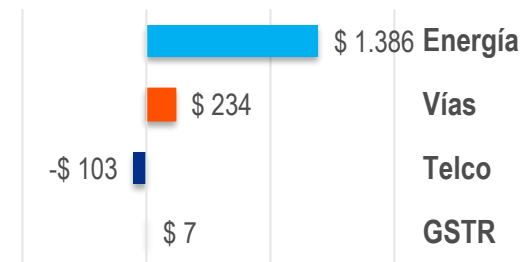
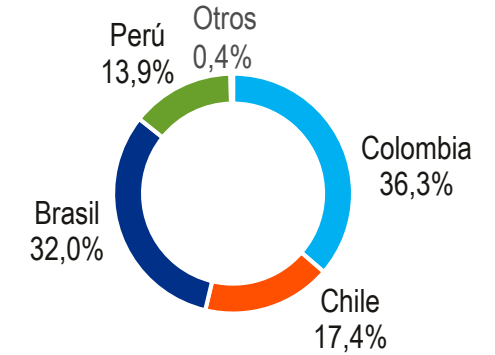
Cifras en miles de millones de pesos colombianos



Margen Neto



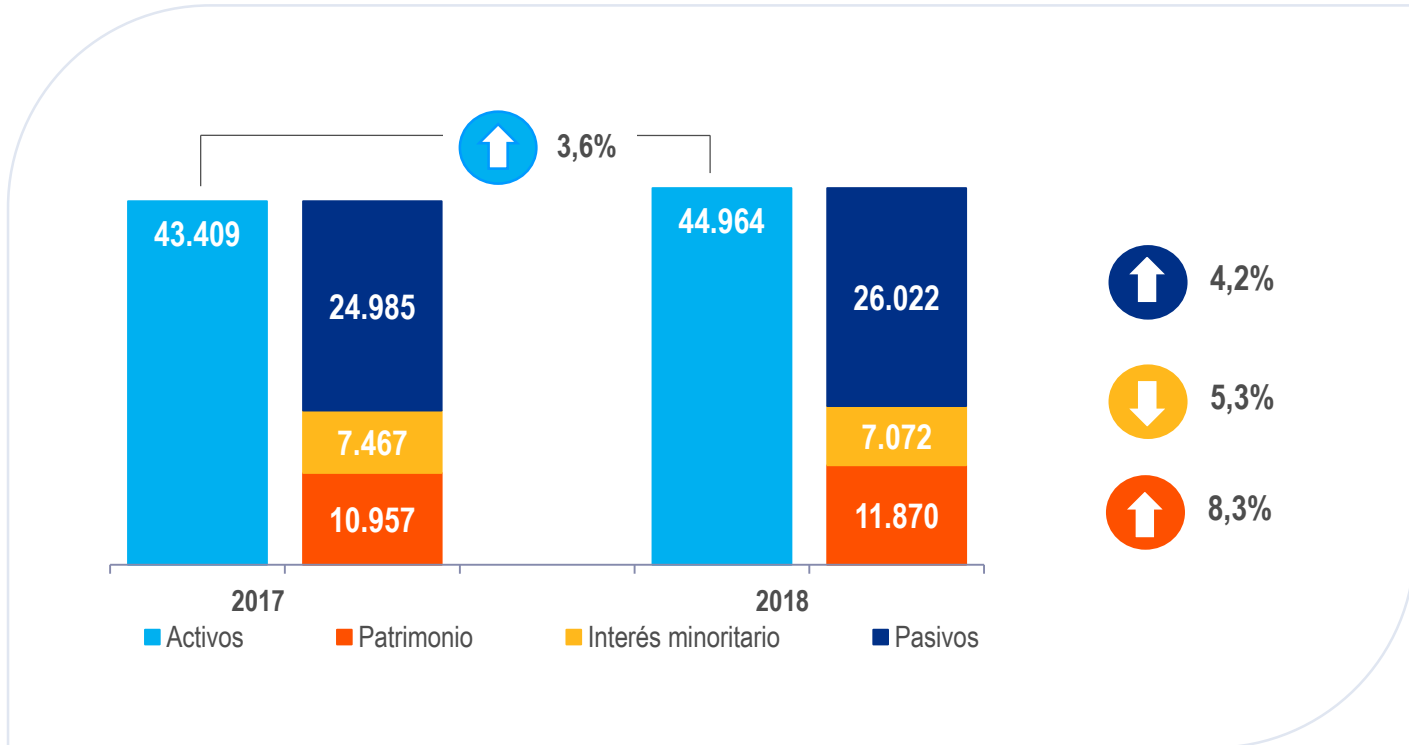
UTILIDAD NETA 2018



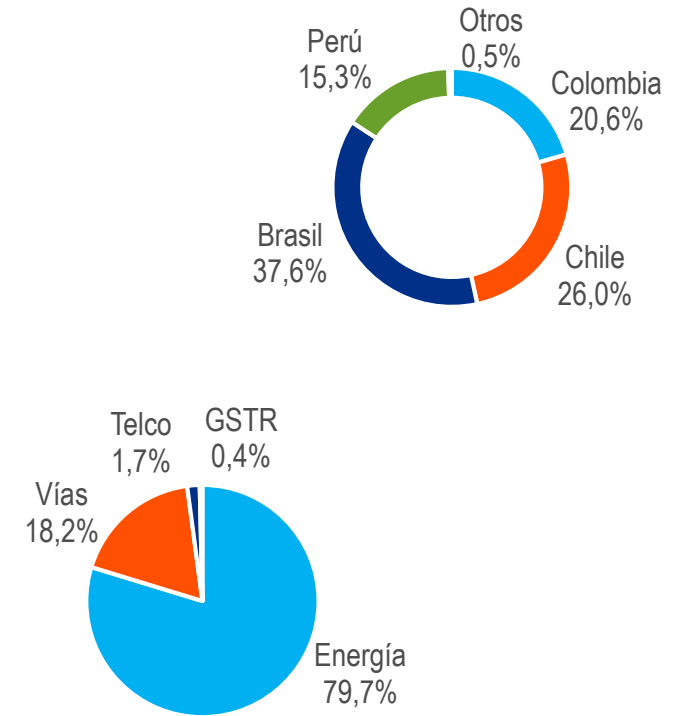
Balance General

INFORMACIÓN CONSOLIDADA

Cifras en miles de millones de pesos colombianos



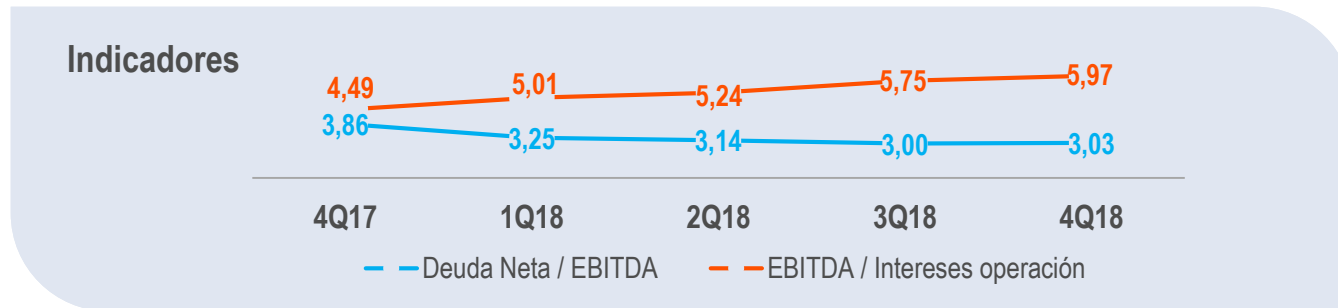
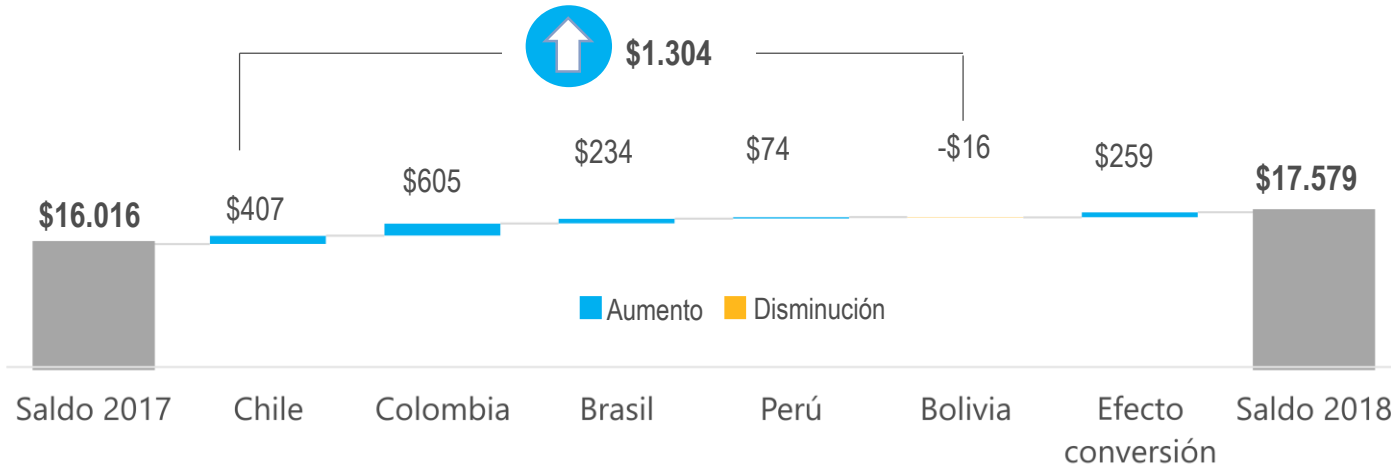
ACTIVOS 2018



Deuda

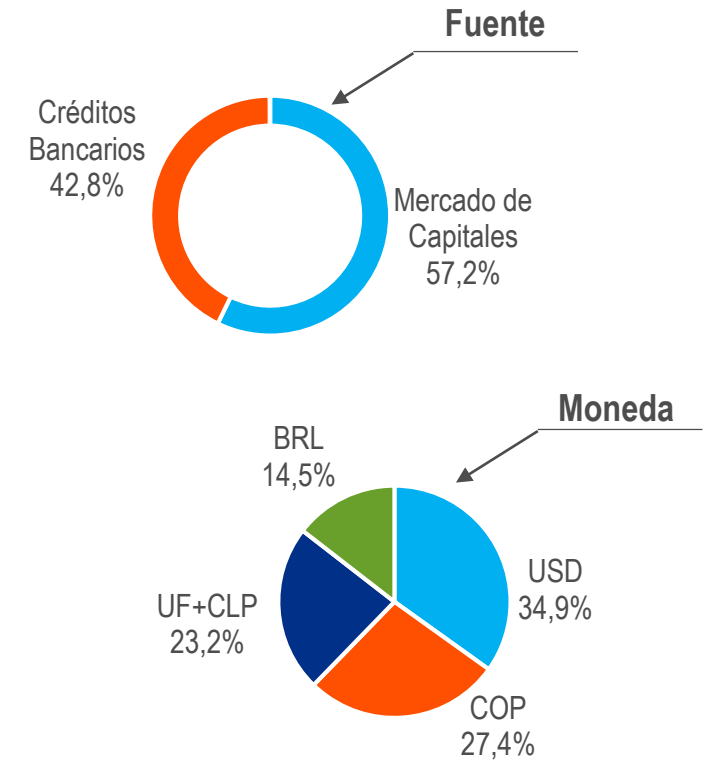
INFORMACIÓN CONSOLIDADA

Cifras en miles de millones de pesos colombianos



❖ Excluye reconocimiento de RBSE y PERT en 2017, incluye la caja de RBSE

DEUDA 2018



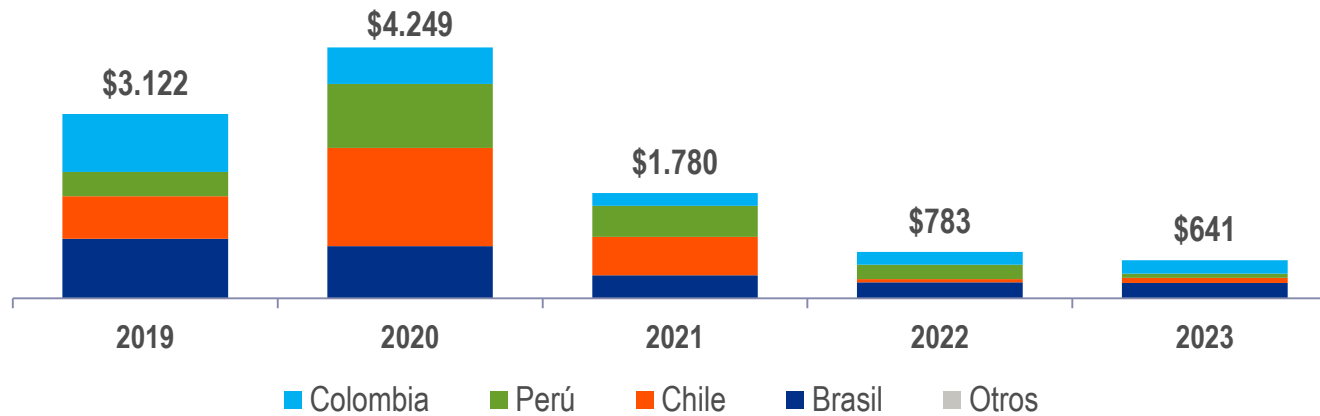
Capex 2019 - 2023

INFORMACIÓN CONSOLIDADA

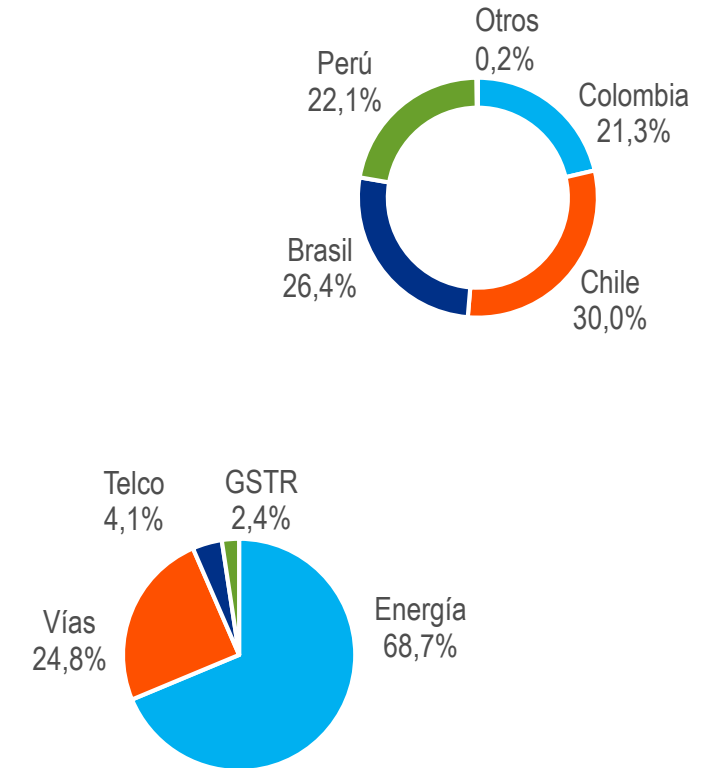
Cifras en miles de millones de pesos colombianos



El monto de inversión estimada para el período es
\$10.575 (USD 3.459 millones)



CAPEX 2019 - 2023



ISA ha elaborado el siguiente reporte a título informativo. La Empresa no se responsabiliza de ninguna decisión de inversión a partir de este reporte. Las declaraciones contenidas en el mismo reflejan nuestros puntos de vista actuales con respecto a los acontecimientos futuros, se basan en presunciones y están sujetas a riesgos y factores que pueden causar que los resultados, desempeño y logros de la Empresa, cambien en cualquier momento. Estos factores incluyen cambios generales en el sector eléctrico, condiciones económicas, políticas gubernamentales tanto nacionales como internacionales, así como también variaciones en las tasas de interés, inflación, volatilidad en las tasas de cambio y niveles de impuestos.

Como resultado de estos riesgos y factores, los resultados actuales pueden diferir materialmente de las estimaciones proveídas. La Empresa no acepta responsabilidad por cualquier variación o por la información suministrada por fuentes oficiales. ISA no asume obligación de actualizar estas declaraciones como resultado de nueva información, eventos futuros o cualquier otro factor.

El uso de esta información es de exclusiva responsabilidad del usuario.



Asamblea General Ordinaria de Accionistas

VIERNES 29 DE MARZO DE 2019, 9:00 A.M.
Pabellón Verde de Plaza Mayor Exposiciones
Medellín, Colombia





isa

Contactos

Carolina Botero Londoño
Vicepresidente de Finanzas Corporativas

Gloria Cecilia Velásquez T.
Relacionamiento con Inversionistas

InvestorRelations@isa.com.co

ISA S.A. E.S.P.
NIT: 860.016.610 - 3

Calle 12 Sur 18 - 168 Medellín, Colombia
Tel: +57 4 3252270 | Fax: +57 4 3170848

www.isa.co