



Resultados Financieros Cuarto Trimestre 2017

Febrero 27, 2018

MEMBER OF
**Dow Jones
Sustainability Indices**
In Collaboration with RobecoSAM





AGENDA

- Resultados Trimestrales
- Información Relevante
- Q&A



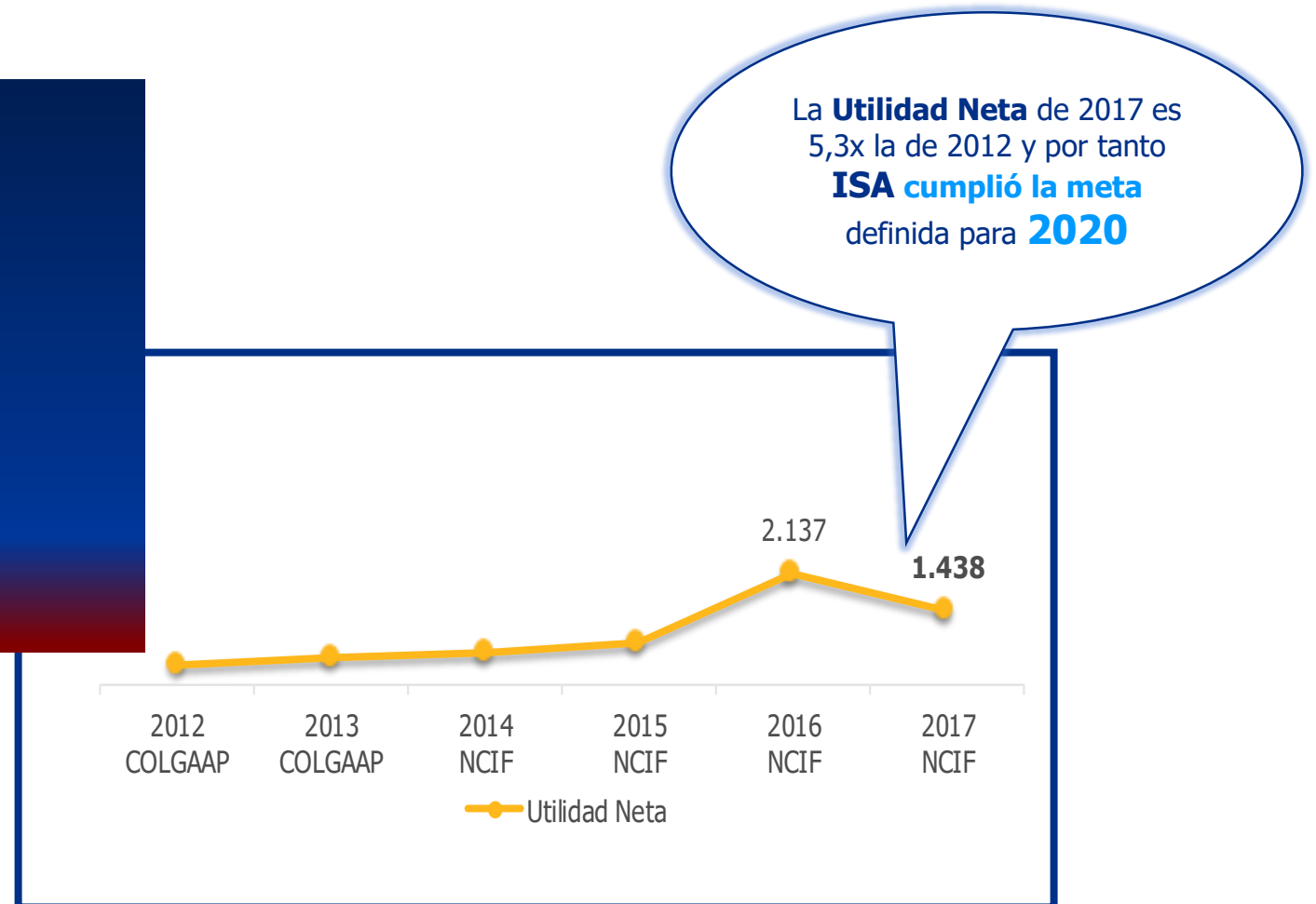
Resumen Resultados Financieros

Cifras en miles de millones de pesos colombianos

CIFRAS CONSOLIDADAS



Utilidad Neta 2017
\$ 1.438



Resumen Resultados Financieros

Cifras en miles de millones de pesos colombianos

CIFRAS CONSOLIDADAS

	4Q17	2017*
Ingresos Operacionales	\$ 1.667	\$ 6.954
EBITDA	\$ 956	\$ 4.431
Margen 57%		64%
Margen sin Construcción 65%		71%
Utilidad Neta	\$ 269	\$ 1.438
Margen 16%		21%
Margen sin Construcción 17%		23%

2017:

- ✓ Ingresos por nuevos proyectos en operación en Colombia, Perú y Chile y refuerzos en Brasil
- ✓ Incorporación de los resultados de TAESA
- ✓ Aporte a ATP
- ✓ Ajuste de valor de la RBSE
- ✓ Adhesión al PERT (Programa Especial de Regularización Tributaria)

**RESULTADOS
FINANCIEROS 4Q17**

Resumen Resultados Financieros 2017

Cifras en miles de millones de pesos colombianos

CONSIDERACIONES



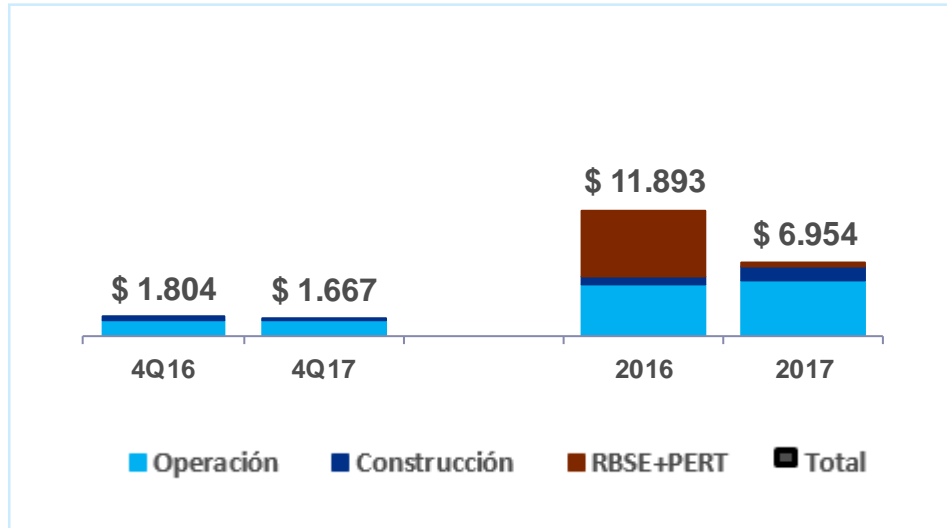
- ✓ Brasil:
 - ✓ RBSE: Ajuste de valor, actualización financiera y recaudo de 5 cuotas.
 - ✓ PERT: Programa Especial de Regularización Tributaria.
- ✓ Nuevos proyectos y refuerzo en operación en Colombia, Chile, Perú y Brasil.
- ✓ Desaceleración de la inflación en 2017 vs 2016.
- ✓ BRL/COP*:
 - ✓ 4T17: revaluación 0,2%, 4T16: devaluación de 1,4%.
 - ✓ Devaluación de 5,5% en promedio año.
- ✓ CLP/COP*: devaluación de 8,3% en tasas de cierre.
- ✓ Contabilización de contribuciones sólo en Balance.

**Se refleja en el efecto por conversión. No representa caja*

Ingresos

Cifras en miles de millones de pesos colombianos

CIFRAS CONSOLIDADAS



VARIACIONES

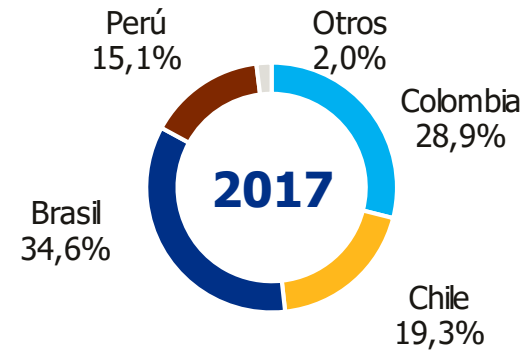
Trimestre

Operación*: -0,6%
 Construcción: -38,5%

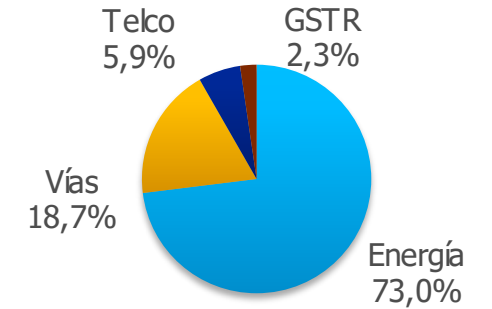
2017

Operación*: 17,6%
 Construcción: -40,4%

* Se excluye Construcción, PERT y RBSE



2017

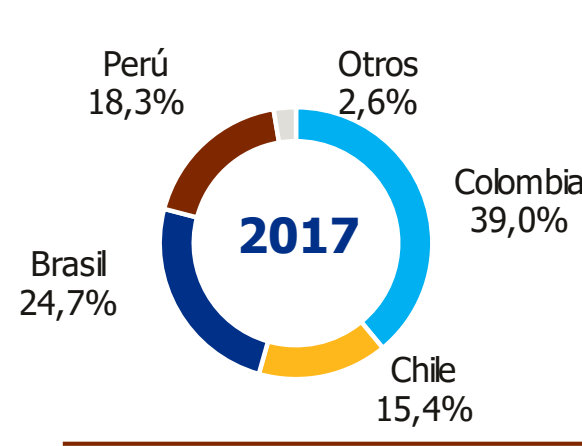
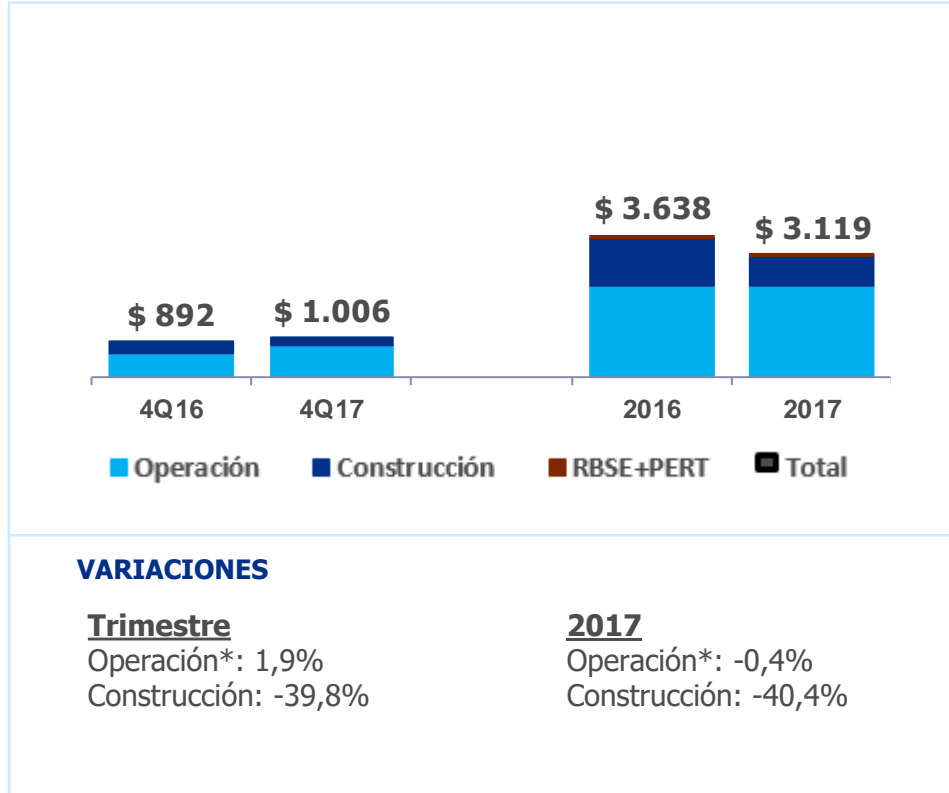


- ✓ Nuevos proyectos en operación en Chile y Perú
- ✓ Entrada en operación de refuerzos de red en Brasil
- ✓ Actualización financiera de los valores de RBSE

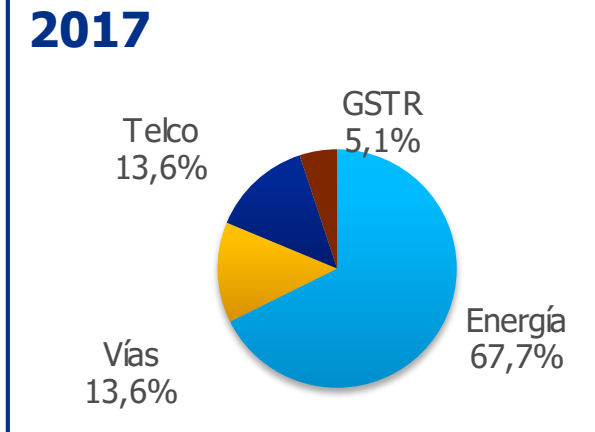
Costos y gastos

Cifras en miles de millones de pesos colombianos

CIFRAS CONSOLIDADAS



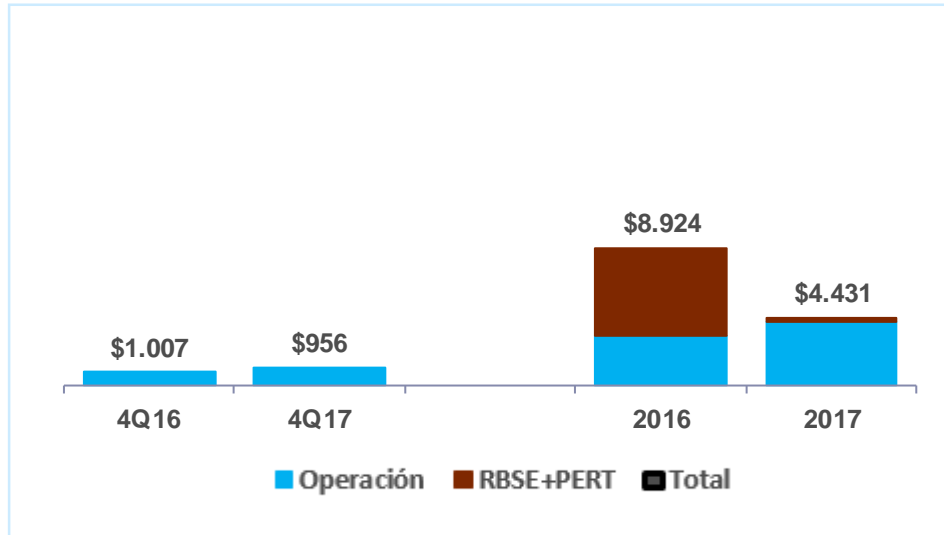
* Se excluye Construcción, PERT y RBSE



EBITDA

Cifras en miles de millones de pesos colombianos

CIFRAS CONSOLIDADAS



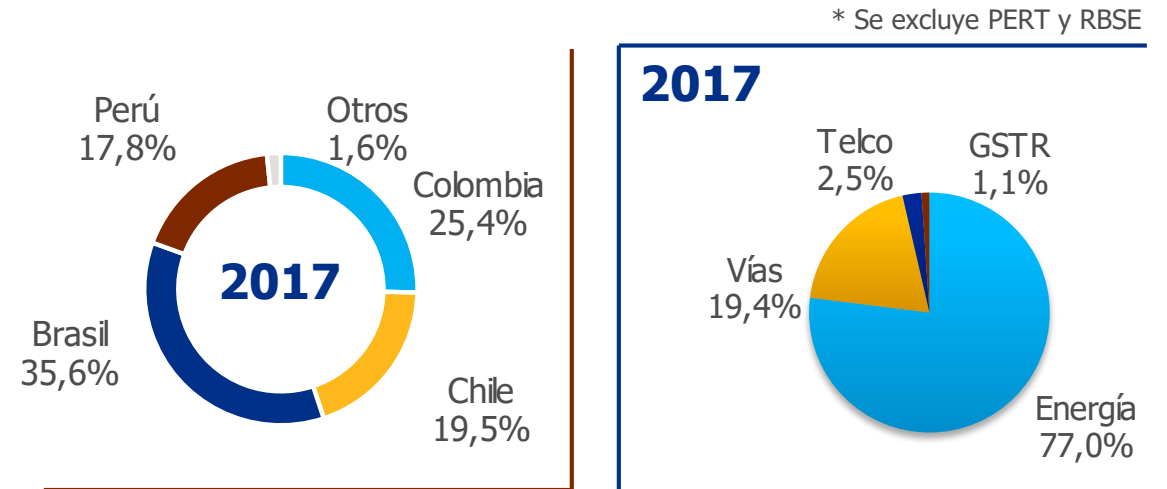
VARIACIONES

Trimestre

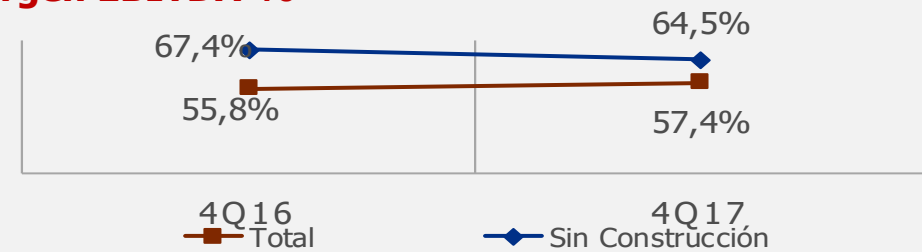
Operación*: -5,0%

2017

Operación*: 24,9%



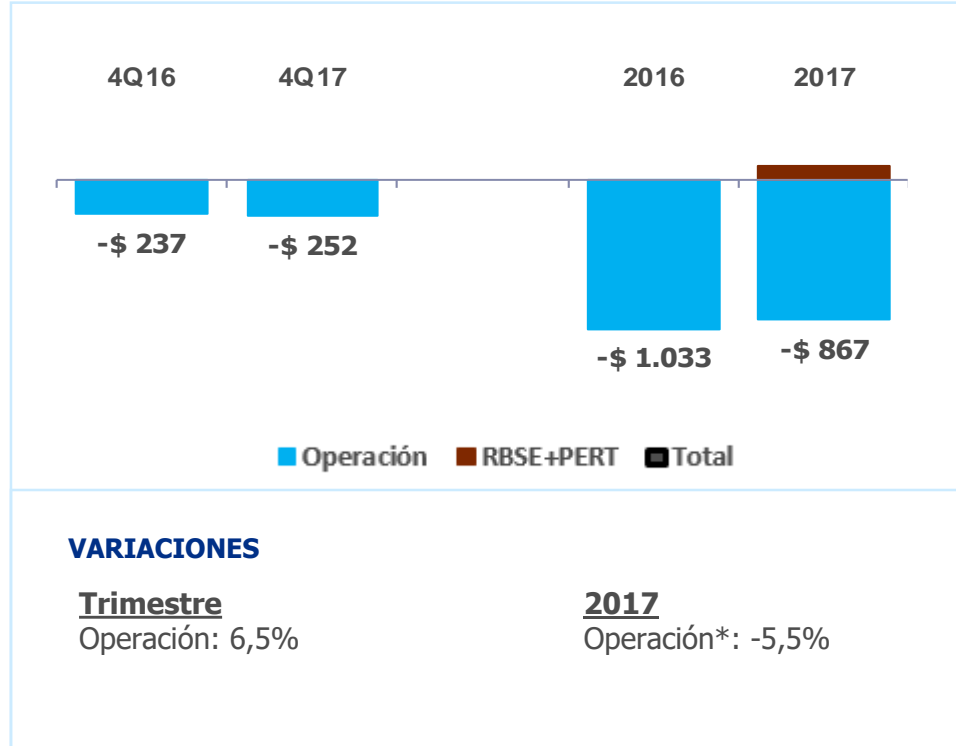
Margen EBITDA %



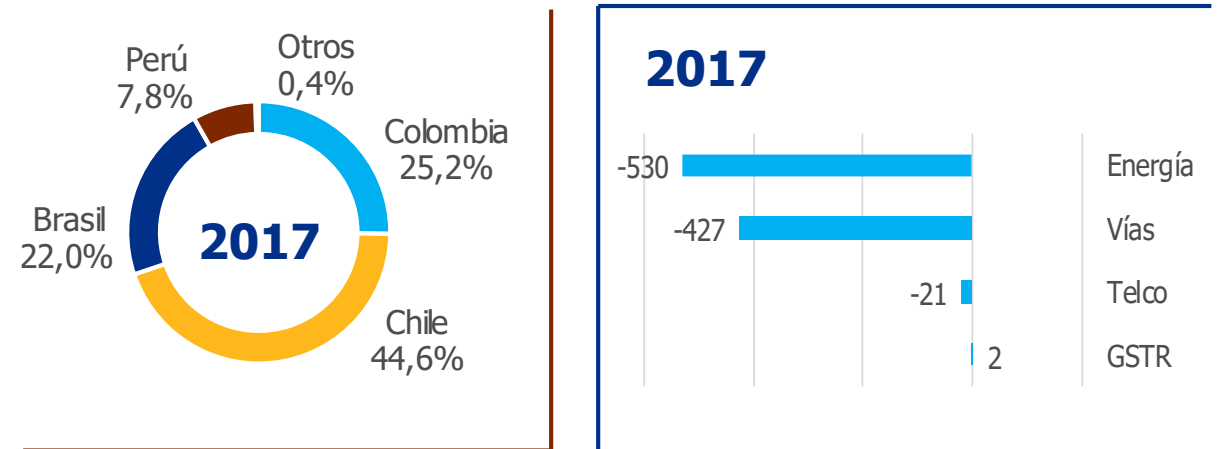
Gastos Financieros Neto

Cifras en miles de millones de pesos colombianos

CIFRAS CONSOLIDADAS



* Se excluye PERT

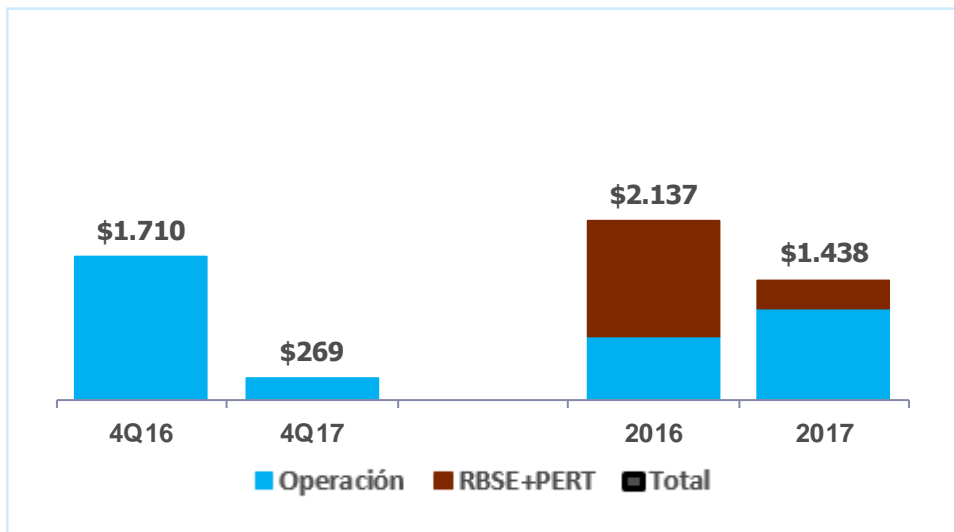


- ✓ Menores gastos en Colombia y Chile debido a la menor inflación
- ✓ Menor gasto por diferencia en cambio en Perú

Utilidad Neta

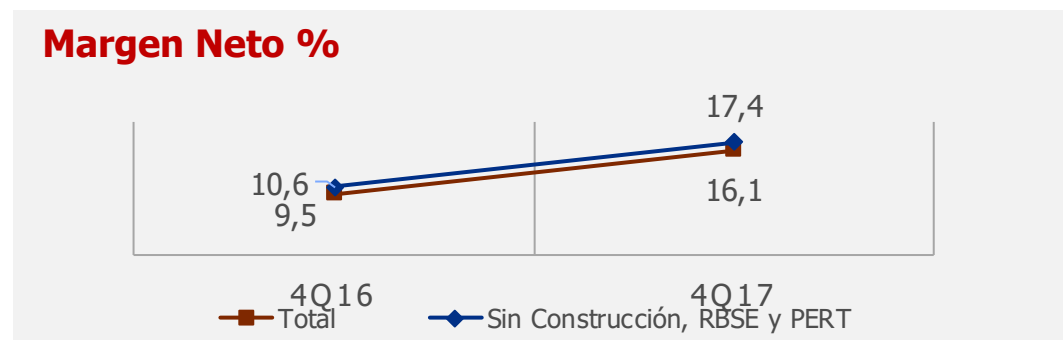
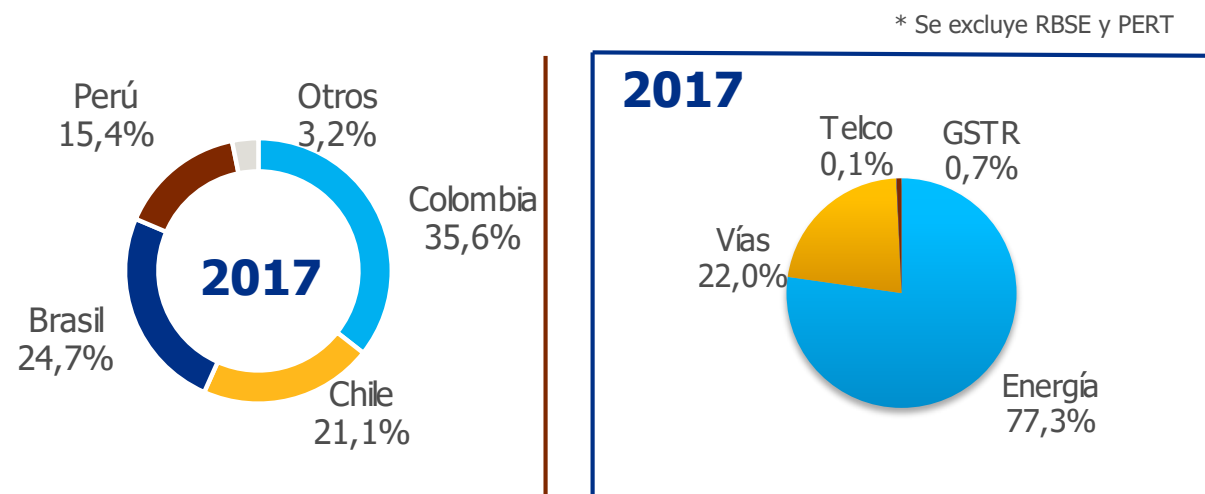
Cifras en miles de millones de pesos colombianos

CIFRAS CONSOLIDADAS



VARIACIONES

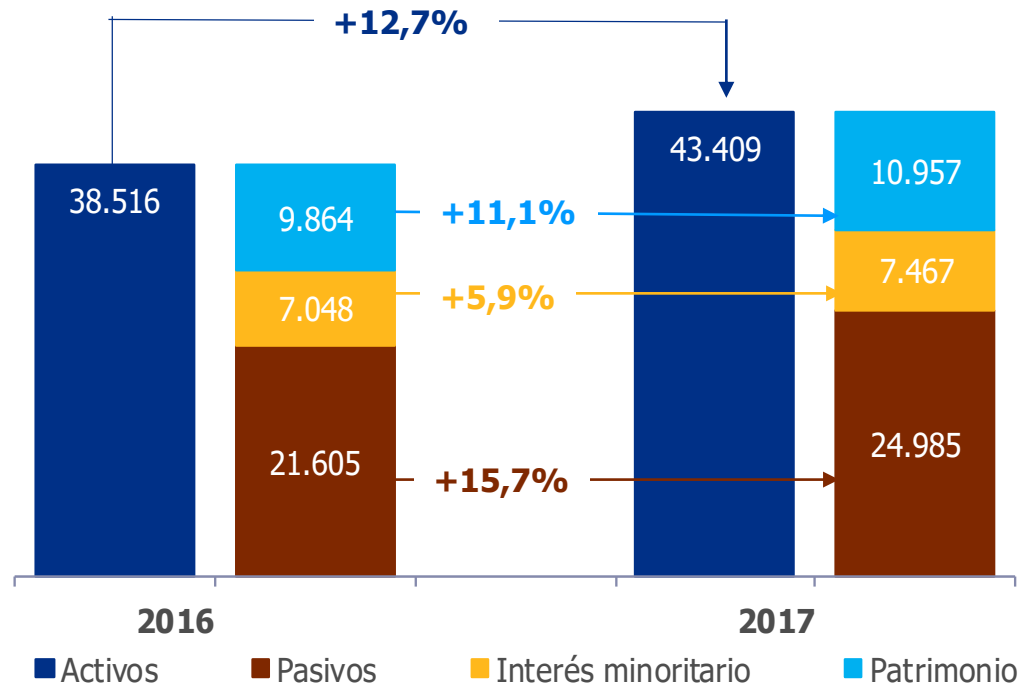
Trimestre	2017
Operación*: 57,0%	Operación*: 44,5%



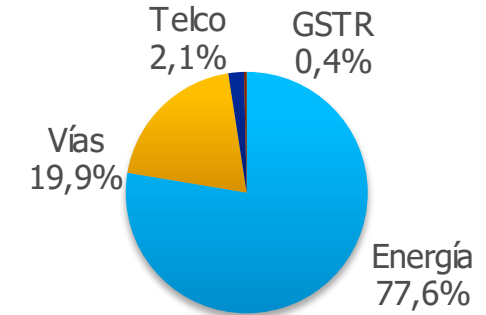
Balance General

Cifras en miles de millones de pesos colombianos

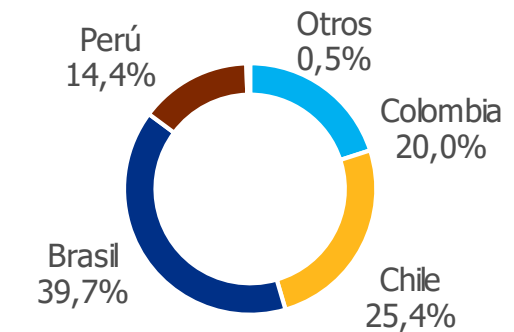
CIFRAS CONSOLIDADAS



Activos por negocio



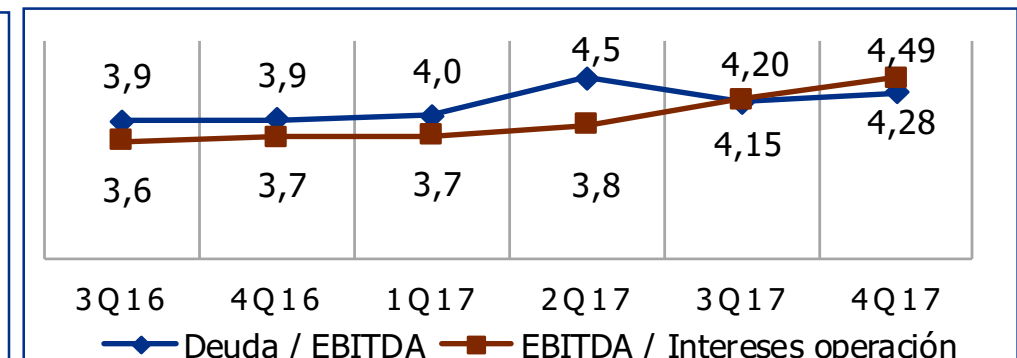
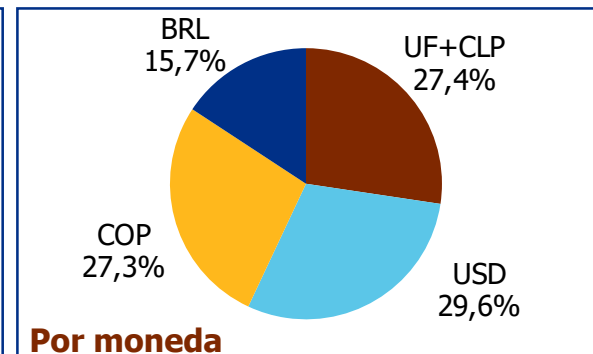
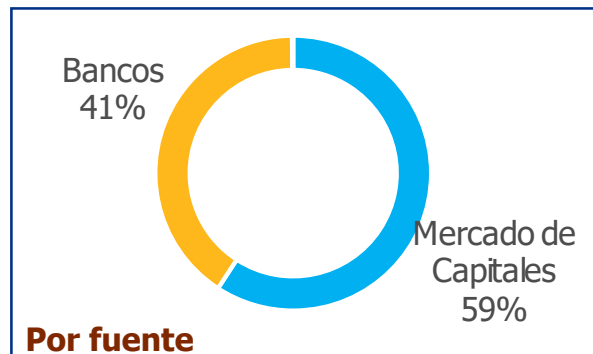
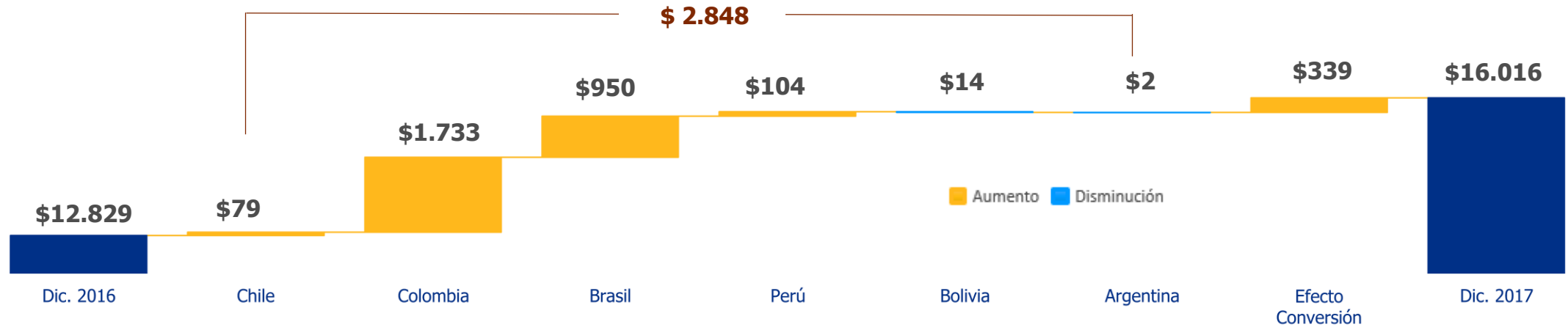
Activos por país



Deuda

Cifras en miles de millones de pesos colombianos

CIFRAS CONSOLIDADAS



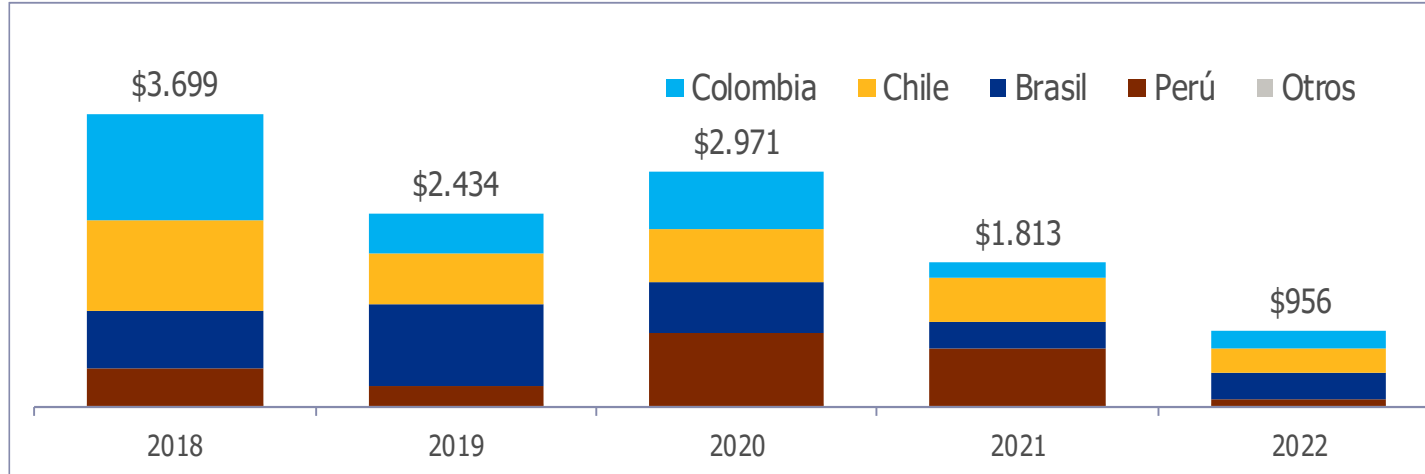
RESULTADOS FINANCIEROS 4Q17

Se excluye reconocimiento de RBSE a partir de 3Q16 y PERT en 3Q17. Se incluye la caja de RBSE

Capex

Cifras en miles de millones de pesos colombianos

CIFRAS CONSOLIDADAS

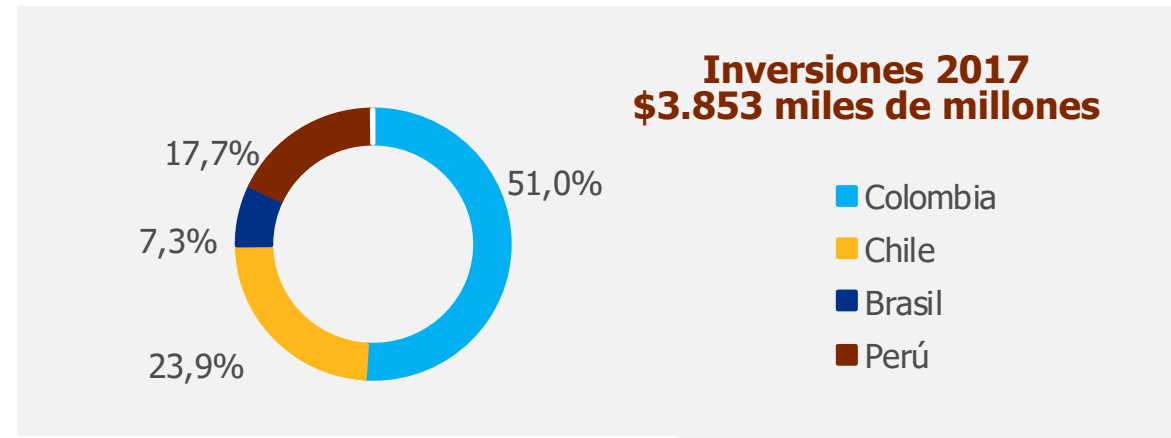


Inversiones 2018 – 2022

\$11.874 miles de millones

Actualización: febrero 2018

Distribución por país	%	Distribución por negocio	%
Colombia	24,9%	Energía	73,2%
Chile	28,0%	Telco.	18,1%
Brasil	26,2%	Vías	6,1%
Perú	20,8%	GISTR	2,5%
Otros	0,0%		



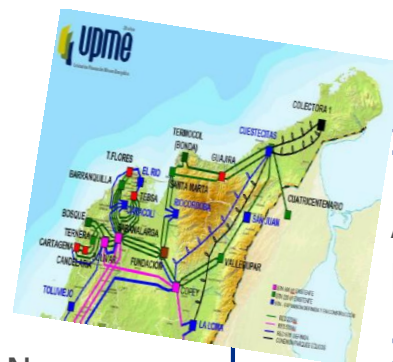
Información Relevante 2017

ADQUISICIONES E INVERSIONES



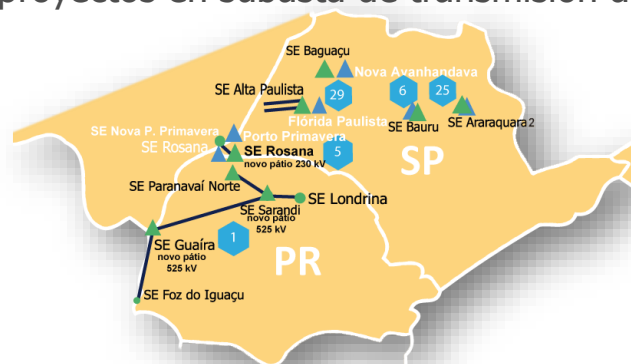
ISA ganó dos proyectos de transmisión de energía en Colombia:

1. Líneas Copey-Cuestecitas 500 kV Copey-Fundación 220 kV
2. Bahía de transformador Bosque



En Chile ISA ganó un proyecto de transmisión: Nuevo Banco de Autotransformadores 1x750 MVA 500/220 kV en S/E Nueva Cardones, S/E Nueva Maitencillo y S/E Nueva Pan de Azúcar

ISA CTEEP ganó cinco proyectos en subasta de transmisión de energía en Brasil



ISA compró el 14,88% de la participación total en **TAESA**.

Adquisición del 26,5% **de ATP**, y la compra de **Torres Unidas** por parte de ATP.

ISA CTEEP adquirió el 75% de **IENNE** y quedó con el 100% de la compañía.

ISA ganó un nuevo proyecto de transmisión de energía en Perú

Líneas de transmisión Mantaro-Nueva Yanango-Carapongo y Nueva Yanango-Nueva Huánuco y las subestaciones asociadas.



Filial de ISA presentó la mejor oferta para **Rutas del Loa en Chile**

RESULTADOS FINANCIEROS 4Q17

Información Relevante 2017

RECONOCIMIENTOS

- ✓ ISA PERÚ: Empresa Socialmente Responsable, Perú 2021
- ✓ ISA CTEEP: Principal compañía del sector de energía de Brasil
- ✓ Dow Jones Sustainability Index (DJSI) por tercer año consecutivo

MEMBER OF
**Dow Jones
Sustainability Indices**
In Collaboration with RobecoSAM

FTSE
Russell

- ✓ FTSE4Good Index por cumplir con los índices éticos del mercado de valores, así como los estándares globales de responsabilidad corporativa.

RESULTADOS
FINANCIEROS 4Q17

15



- ✓ ALAS20 2017: Empresa Líder en Relaciones con Inversionistas y Sostenibilidad
- ✓ ISA fue incluida en el Sustainability Yearbook por tercer año consecutivo
- ✓ América Economía otorgó a ISA el premio a la "Empresa Multilatina del Año"



Nota Aclaratoria



ISA ha elaborado el siguiente reporte a título informativo. La Empresa no se responsabiliza de ninguna decisión de inversión a partir de este reporte. Las declaraciones contenidas en el mismo reflejan nuestros puntos de vista actuales con respecto a acontecimientos futuros y se basan en presunciones y están sujetas a riesgos y factores que pueden causar que los resultados, desempeño y logros de la Empresa, cambien en cualquier momento. Estos factores incluyen cambios generales en el sector eléctrico, condiciones económicas, políticas gubernamentales tanto nacionales como internacionales, así como también variaciones en las tasas de interés, inflación, volatilidad en las tasas de cambio y niveles de impuestos.

Como resultado de estos riesgos y factores, los resultados actuales pueden diferir materialmente de las estimaciones proveídas. La Empresa no acepta responsabilidad por cualquier variación o por la información suministrada por fuentes oficiales. El uso de esta información es de exclusiva responsabilidad del usuario.



CONEXIONES QUE INSPIRAN



Contactos

- Carlos Alberto Rodríguez L.
• **Vicepresidente Finanzas Corporativas**
- Gloria Cecilia Velásquez T.
• **Relacionamiento con Inversionistas**
- InvestorRelations@isa.com.co

INTERCONEXIÓN
ELÉCTRICA S.A E.S.P.
NIT: 860.016.610 - 3

Calle 12 Sur 18 - 168 Medellín, Colombia
Tel: +57 4 3252270 | Fax: +57 4 3170848
A.A. 8915

Carrera 69 25B - 44 Piso 10 Bogotá, Colombia
Tel: +57 1 4165596 | Fax: +57 1 4165398
A.A. 55063

www.isa.co